



Sluší každé  
zahradě a terase

**NEJŠIRŠÍ  
SORTIMENT**  
betonových  
výrobků

**20 LET  
ZÁRUKA**  
na betonové  
výrobky

**NEJVĚTŠÍ  
VÝBĚR**  
z barev  
a povrchů

8 ocenění  
**NEJLEPŠÍ  
VÝROBCE**  
stavebnin  
roku



# KAPITOLY

**DLAŽBY**  
str. 5-108

**PALISÁDY**  
str. 109-118

**OBRUBNÍKY A LEMY**  
str. 119-136

**SCHODY**  
str. 137-148

**PLOTY, ZDI A STŘÍŠKY**  
str. 149-178

**SVAHOVÉ TVÁRNICE  
A OPĚRNÉ STĚNY**  
str. 179-186

**ZAHRADNÍ ARCHITEKTURA**  
str. 187-208

**KANALIZACE - ODVODŇOVACÍ  
PRVKY**  
str. 209-217

# VYSVĚTLIVKY



Pochozí



Nelze žehlit - jezdit vibrační deskou



Pojízdné do 3,5 t



Výrobky na zakázku



Pojízdné nad 3,5 t



Bez poplatku za rozbalenou paletu



Technologie  
DITON AQUASTOP PROTECT



Pokládka dlažby  
je možná na terče



Technologie CURDEP



Obchodované zboží



Technologie EKOAKTIV  
- SAMOČISTIČÍ DLAŽBA



Technologie  
DITON EXCLUSIVE PROTECT



Vsakování vody do podkladu



Technologie BOSS 5



Nelze objednat jednotlivé  
formáty samostatně, ale jen  
po jednotlivých vrstvách



Technologie zdění  
na PUR lepidlo



Výrobní závody  
Čeperka, Střítež, Paskov

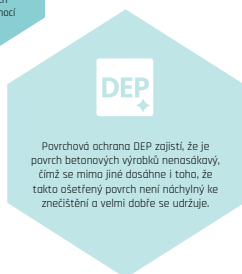
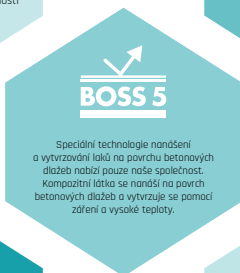
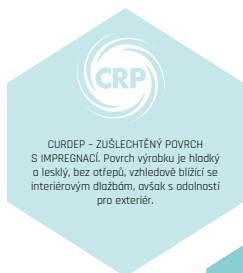


Novinka



Výrobní závody  
Otnice, Přerov

# NAŠE INOVACE



více informací  
na str. 223-225



# KOMBI AQUA



Dlažba KOMBI AQUA v sobě spojuje výhody klasické skladebné dlažby a dlažby vegetační. Tři velikosti kamenů s výraznými distančníky vytvoří atraktivní dlážděnou plochu se širokou spárou, která usnadňuje dobré vsakování srážkové vody do podkladu. Po vyplnění meziprostor substrátem a osetí travním semenem vznikne nádherná zelená zpevněná plocha. KOMBI AQUA je zajímavým ekologickým řešením pro soukromý i veřejný prostor. Dlažba se skládá velice snadno a je plně kombinovatelná s naší klasickou dlažbou KOMBI bez nutnosti vzájemného oddělení.



KOMBI AQUA 6 - LATTE



KOMBI AQUA 6 - MARMO

NÁZEV	výška cm	rozměry d × š cm	měrná jednotka	hmotnost kg/m <sup>2</sup>	vrstva m <sup>2</sup>	paleta m <sup>2</sup>	hmotnost kg/balení	povrch
KOMBI AQUA 6	6	3 formáty*	m <sup>2</sup>	124	1,08	10,8	1364	standard

PŘÍRODNÍ



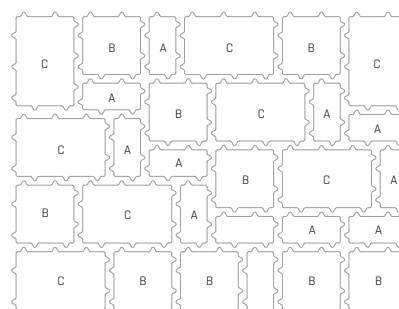
MARMO



LATTE



INTENSO



Výška: 6 cm  
Skladba: 3 formáty\*  
**A** 20 × 10 × 6  
**B** 20 × 20 × 6  
**C** 30 × 20 × 6







# WAVE




Dlažba WAVE na první pohled zaujme vzhledem – speciálními kartáči ošetřený reliéfní povrch vytváří dojem jemně zvlněné plochy, která zvýrazňuje zrna kameniva v nášlapu a drobné zvrásnění. Dlaždice se vyrábějí ve čtvercových a obdélníkových formátech a tloušťkách 4 cm a 5 cm. Povrch je ošetřen hloubkovou impregnací DAP. Vybrané formáty lze instalovat na terče. Všechny dlaždice jsou vyráběny v provedení BÍLÁ, ŠEDÁ a ANTRACITOVÁ.



WAVE 80 / 40 / 4 - ŠEDÁ

NÁZEV	výška cm	rozměry d × š cm	měrná jednotka	hmotnost kg/m <sup>2</sup>	spotřeba ks/m <sup>2</sup>	paleta m <sup>2</sup>	hmotnost kg/balení	povrch
WAVE 50 / 50 / 5	5	49,7 × 49,7	m <sup>2</sup>	110	4	7,5	850	standard - reliéfní, curling
WAVE 60 / 60 / 5	5	59,7 × 59,7	m <sup>2</sup>	110	2,77	10,8	1 213	standard - reliéfní, curling
WAVE 80 / 40 / 4	4	79,7 × 39,7	m <sup>2</sup>	91	3,13	8,64	811	standard - reliéfní, curling
WAVE 60 / 30 / 4	4	59,7 × 29,7	m <sup>2</sup>	91	5,56	6,84	647	standard - reliéfní, curling

ŠEDÁ



BÍLÁ



ANTRACITOVÁ



WAVE 50 / 50 / 5



WAVE 60 / 60 / 5



WAVE 80 / 40 / 4



WAVE 60 / 30 / 4







# PALISÁDY

## POLO A ALTA



PALISÁDY POLO



PALISÁDY ALTA



Kratší subtilní palisády POLO profilu 11,5/11,5 cm se uplatní při zakončení vyvýšené vydlážděné plochy nebo podesty před vstupem do domu, či v konstrukci schodišť. Nejvyšší palisády ALTA 120 obdélníkového profilu zadrží svah o výšce až 80 cm.



PALISÁDA ALTA ODLEHČENÁ 60 - PŘÍRODNÍ

NÁZEV	výška cm	rozměry d × š cm	měrná jednotka	hmotnost kg/ks	spotřeba ks/bm	paleta ks	hmotnost kg/paleta	DOSTUPNÉ BARVY	povrch
PALISÁDA POLO 35	35	11,5 × 11,5	ks	9,5	8,7	56	557	1 2 3 4 5 6	standard
PALISÁDA POLO 50	50	11,5 × 11,5	ks	13,2	8,7	40	553	1 2 3 4 5 6	standard
PALISÁDA ALTA ODLEHČENÁ 60	60	18 × 12	ks	22,5	5,56 (8,33)	48	1 105	1 2 4 5 6 7	standard
PALISÁDA ALTA ODLEHČENÁ 80	80	18 × 12	ks	29,5	5,56 (8,33)	30	910	1 2 4 5 6 7	standard
PALISÁDA ALTA ODLEHČENÁ 100	100	18 × 12	ks	36,5	5,56 (8,33)	30	1 122	1 2 4 5 6 7	standard
PALISÁDA ALTA ODLEHČENÁ 120	120	18 × 12	ks	44	5,56 (8,33)	24	1 081	1 2 4 5 6 7	standard




PŘÍRODNÍ



1

ČERVENÁ



2

CIHLOVÁ




3

OKROVÁ



4

HNĚDÁ



5

KARAMELOVÁ




6

ČERNÁ



7



PALISÁDA POLO 35  
Rozměry: 11,5 × 11,5 × 35 cm

PALISÁDA POLO 50  
Rozměry: 11,5 × 11,5 × 50 cm

PALISÁDA ALTA ODLEHČENÁ 60  
Rozměry: 18 × 12 × 60 cm

PALISÁDA ALTA ODLEHČENÁ 80  
Rozměry: 18 × 12 × 80 cm

PALISÁDA ALTA ODLEHČENÁ 100  
Rozměry: 18 × 12 × 100 cm

PALISÁDA ALTA ODLEHČENÁ 120  
Rozměry: 18 × 12 × 120 cm



# PALISÁDA DURO



Palisády DURO ve výškách 35 cm a 50 cm poslouží ve funkci opěrné konstrukce při modelování menších terénních zářezů, jako jsou boční prvky teras, schodišť a vyvýšených záhonů.



PALISÁDA DURO 35 - PŘÍRODNÍ

NÁZEV	výška cm	rozměry d × š cm	měrná jednotka	hmotnost kg/ks	spotřeba ks/bm	paleta ks	hmotnost kg/paleta	DOSTUPNÉ BARVY	povrch
PALISÁDA DURO 35	35	18 × 12	ks	15,7	5,56 (8,33)	25	418	1 2 3 4 5 6	standard
PALISÁDA DURO 50	50	18 × 12	ks	23	5,56 (8,33)	20	485	1 2 3 4 5 6	standard



PALISÁDA DURO 35  
Rozměry: 18 × 12 × 35 cm

PALISÁDA DURO 50  
Rozměry: 18 × 12 × 50 cm



# PALISÁDY

## CORTO A KRUHOVÉ



PALISÁDY CORTO



PALISÁDY KRUHOVÉ



Palisády kruhového profilu s vybráním jsou výborným opěrným prvkem pro řešení náročnějších terénních úprav, kde je předpoklad vyšších bočních tlaků zeminy. Obloukový zámek umožňuje lepší zajištění požadované polohy bez rizika vyvrácení.




PALISÁDA CORTO 35 - ČERNÁ

NÁZEV	výška cm	rozměry d × š cm	měrná jednotka	hmotnost kg/ks	spotřeba ks/bm	paleta ks	hmotnost kg/paleta	DOSTUPNÉ BARVY	povrch
PALISÁDA CORTO 35	35	10 × 13	ks	8,5	10	49	442	1 2 3 4 5 6	standard
PALISÁDA CORTO 50	50	10 × 13	ks	12	10	42	529	1 2 3 4 5 6	standard
PALISÁDA KRUHOVÁ ODLEHČENÁ 40	40	17,5 × 20	ks	19	5,71	48	937	1 2 4	standard
PALISÁDA KRUHOVÁ ODLEHČENÁ 60	60	17,5 × 20	ks	28	5,71	32	921	1 2 4	standard
PALISÁDA KRUHOVÁ ODLEHČENÁ 80	80	17,5 × 20	ks	37	5,71	24	913	1 2 4	standard
PALISÁDA KRUHOVÁ ODLEHČENÁ 100	100	17,5 × 20	ks	46,5	5,71	24	1141	1 2	standard



PŘÍRODNÍ



1

ČERVENÁ




2

OKROVÁ




3

HNĚDÁ




4

KARAMELOVÁ



5

ČERNÁ



6



35

50

10 × 13



40

60

80

100

ø 17,5

PALISÁDA CORTO 35  
Rozměry: 10 × 13 × 35 cm

PALISÁDA CORTO 50  
Rozměry: 10 × 13 × 50 cm

PALISÁDA KRUHOVÁ ODLEHČENÁ 40  
Rozměry: 17,5 × 20 × 40 cm

PALISÁDA KRUHOVÁ ODLEHČENÁ 60  
Rozměry: 17,5 × 20 × 60 cm

PALISÁDA KRUHOVÁ ODLEHČENÁ 80  
Rozměry: 17,5 × 20 × 80 cm

PALISÁDA KRUHOVÁ ODLEHČENÁ 100  
Rozměry: 17,5 × 20 × 100 cm



# PALISÁDY ŠTÍPANÉ A ČTVERCOVÉ



PALISÁDY  
ŠTÍPANÉ



PALISÁDY  
ČTVERCOVÉ



Palisády čtvercového nebo obdélníkového profilu patří do zpevněných okrajů travnatých ploch a terénních stupňů, do zvýšených záhonů, schodů a lemování teras. Štípaný povrch vytváří dokonalou imitaci přírodního kamene. Skvělá volba ke zdicím systémům se štípanými plochami.



PALISÁDA ŠTÍPANÁ 10 / 65 - PŘÍRODNÍ

NÁZEV	výška cm	rozměry d × š cm	měrná jednotka	hmotnost kg/ks	spotřeba ks/bm	paleta ks	hmotnost kg/paleta	DOSTUPNÉ BARVY	povrch
PALISÁDA ŠTÍPANÁ 15 / 35	35	15 × 9,5	ks	11	6,67	72	817	1	standard - štípaný
PALISÁDA ŠTÍPANÁ 15 / 50	50	15 × 9,5	ks	16	6,67	64	1 049	1	standard - štípaný
PALISÁDA ŠTÍPANÁ 15 / 65	65	15 × 9,5	ks	20	6,67	60	1 225	1	standard - štípaný
PALISÁDA ŠTÍPANÁ 10 / 65	65	10 × 12,5	ks	18	10	72	1 321	1	standard - štípaný
PALISÁDA ČTVERCOVÁ ODLEHČENÁ 40	40	18 × 18	ks	22,5	5,56	48	1 105	1 2 3 4	standard
PALISÁDA ČTVERCOVÁ ODLEHČENÁ 60	60	18 × 18	ks	32,5	5,56	32	1 065	1 2 3 4	standard
PALISÁDA ČTVERCOVÁ ODLEHČENÁ 80	80	18 × 18	ks	42,5	5,56	24	1 045	1 2 3 4	standard
PALISÁDA ČTVERCOVÁ ODLEHČENÁ 100	100	18 × 18	ks	53	5,56	24	1 299	1 2 3 4	standard




PŘÍRODNÍ



1

ČERVENÁ




2

PALISÁDA ŠTÍPANÁ 15 / 35  
Rozměry: 15 × 9,5 × 35 cm

PALISÁDA ŠTÍPANÁ 15 / 50  
Rozměry: 15 × 9,5 × 50 cm

PALISÁDA ŠTÍPANÁ 15 / 65  
Rozměry: 15 × 9,5 × 65 cm

PALISÁDA ŠTÍPANÁ 10 / 65  
Rozměry: 10 × 12,5 × 65 cm




PALISÁDA ČTVERCOVÁ  
ODLEHČENÁ 40  
Rozměry: 18 × 18 × 40 cm

PALISÁDA ČTVERCOVÁ  
ODLEHČENÁ 60  
Rozměry: 18 × 18 × 60 cm

PALISÁDA ČTVERCOVÁ  
ODLEHČENÁ 80  
Rozměry: 18 × 18 × 80 cm

PALISÁDA ČTVERCOVÁ  
ODLEHČENÁ 100  
Rozměry: 18 × 18 × 100 cm




OKROVÁ



3

HNĚDÁ



4



# ZÁHONOVÉ OBRUBNÍKY







Několik velikostí, několik barevných odstínů, ale i velmi oblíbený záhonový obrubník s rovnou hranou, který je nově k dispozici i v barevných mixech MARMO a LATTE. Ze všech těchto variant si můžete vybrat, čím oddělíte či ohraničíte zpevněnou plochu. Hlavními výhodami jsou snadná údržba a jednoduchá pokládka.



OBRUBNÍK ZÁHONOVÝ S ROVNOU HRANOU 100 / 5 / 20 + KOMBI 6 - MARMO





NÁZEV	výška cm	rozměry d × š cm	měrná jednotka	hmotnost kg/ks	spotřeba ks/bm	paleta ks	hmotnost kg/balení	DOSTUPNÉ BARVY	povrch
OBRUBNÍK ZÁHONOVÝ 50 / 5 / 15 PŮLKA	15	50 × 5	ks	7,9	2	120	973	1 2	standard
OBRUBNÍK ZÁHONOVÝ 50 / 5 / 20 PŮLKA	20	50 × 5	ks	10,5	2	108	1 159	1 2 3 4 5 6 7	standard
OBRUBNÍK ZÁHONOVÝ S ROVNOU HRANOU 50 / 5 / 20	20	50 × 5	ks	10,8	2	108	1 191	1 2 4 5 6	standard
OBRUBNÍK ZÁHONOVÝ 100 / 5 / 20	20	100 × 5	ks	21	1	54	1 159	1 2 3 4 5 6 7	standard
OBRUBNÍK ZÁHONOVÝ S ROVNOU HRANOU 100 / 5 / 20	20	100 × 5	ks	21	1	54	1 159	1 2 3 4 5 6 8 9	standard
OBRUBNÍK ZÁHONOVÝ 100 / 5 / 25	25	100 × 5	ks	26	1	40	1 065	1 2	standard
OBRUBNÍK ZÁHONOVÝ S ROVNOU HRANOU 100 / 5 / 25	25	100 × 5	ks	27	1	40	1 105	1 2 4 5 6	standard
OBRUBNÍK ZÁHONOVÝ S KULATÝM ZÁMKEM 50 / 5 / 20 PŮLKA	20	50 × 5	ks	9,7	2	108	1 073	1 2 3 5 6 7	standard
OBRUBNÍK ZÁHONOVÝ S KULATÝM ZÁMKEM 100 / 5 / 20	20	100 × 5	ks	20	1	54	1 105	1 2 3 5 6 7	standard
OBRUBNÍK ZÁHONOVÝ 100 / 5 / 25 VYMÝVANÝ	25	100 × 5	ks	26,5	1	30	820	10 11 12 13 14 15 16 17 18 19	natur - vymývaný

1 2 Informace o správné paletizaci je vždy uvedena v cenové nabídce prodejce.



# SCHODIŠŤOVÉ BLOKY – MODERN



SCHODIŠŤOVÉ BLOKY, precizně napodobující vzhled přírodního dřeva, lze efektivně kombinovat s produktem PRKNO MODERN, což umožňuje jejich širší využití a variabilitu. Tyto bloky jsou dostupné v šířkách 80 cm nebo 120 cm a v barevných variantách ARKTIK DEP a PATINA DEP. Významnou výhodou schodišťových bloků je povrchová impregnace, která výrazně snižuje nasákavost a usnadňuje údržbu, čímž převyšují dřevěné alternativy. Navíc, díky betonové konstrukci nabízí mimořádnou odolnost a téměř neomezenou životnost.




SCHODIŠŤOVÝ BLOK MODERN 80 + PRKNO MODERN - PATINA DEP

NÁZEV	výška cm	rozměry d × š cm	měrná jednotka	hmotnost kg/ks	paleta ks	hmotnost kg/paleta	povrch
SCHODIŠŤOVÝ BLOK MODERN 80	15	80 × 35	ks	97	6	607	natur - reliéfní
SCHODIŠŤOVÝ BLOK MODERN 120	15	120 × 35	ks	145	4	605	natur - reliéfní

ARKTIK DEP



PATINA DEP



SCHODIŠŤOVÝ BLOK  
MODERN 80  
Rozměry: 80 × 35 × 15 cm



SCHODIŠŤOVÝ BLOK  
MODERN 120  
Rozměry: 120 × 35 × 15 cm



# STŘÍŠKY HLADKÉ A ŠTÍPANÉ



STŘÍŠKY HLADKÉ



STŘÍŠKY ŠTÍPANÉ



Zdi či ploty je zapotřebí zakončit hladkými či štípanými stříškami, které ochrání stavbu před nepříznivými povětrnostními vlivy. Velké množství barev a tvarů umožňuje dokonale sladit stříšky podle použitého stavebního materiálu.



STŘÍŠKA ZD - SLOUPKOVÁ, ŠTÍPANÁ - BÍLÁ



























STŘÍŠKA PRŮBĚŽNÁ, ŠTÍPANÁ 30 - PŘÍRODNÍ



NÁZEV	výška cm	rozměry d × š cm	měrná jednotka	hmotnost kg/ks	spotřeba ks/bm	paleta ks	hmotnost kg/paleta	DOSTUPNÉ BARVY	povrch
STŘÍŠKA PRŮBĚŽNÁ, ŠTÍPANÁ 30	7	20 × 30	ks	6,2	5	120	769	1 2 3 4 5 6 7 8 9	standard - Štípaný
STŘÍŠKA ZD - SLOUPKOVÁ, ŠTÍPANÁ	5	45 × 45	ks	23	2,2	48	1 129	1 2 3 4 5 6 7 8 9	standard - Štípaný
STŘÍŠKA PRŮBĚŽNÁ, SLOUPKOVÁ 50	5,5	50 × 50	ks	28,4	2	40	1 161	1 2 3 4 5 6 7 8	standard
STŘÍŠKA PRŮBĚŽNÁ 30	5,5	40 × 30	ks	13,9	2,5	80	1 137	1 2 3 4 5 6 7 8	standard
STŘÍŠKA PRŮBĚŽNÁ 40	5	50 × 40	ks	21,7	2	60	1 327	1 2 3 4 5 6 7 8 10 11	standard
STŘÍŠKA UNIVERSAL 30	5,5	50 × 30	ks	18,5	2	80	1 505	1 2 3 4 5 6 7 8 10 11	standard
STŘÍŠKA UNIVERSAL 50	5,5	50 × 50	ks	27,5	2	48	1 345	1 2 3 4 5 6 7 8	standard
STŘÍŠKA LA DÉFENSE 25	5	100 × 25	ks	28,5	1	15	453	12	natur
STŘÍŠKA LA DÉFENSE 40	5	100 × 40	ks	45	1	10	475	12	natur
ZÁKRYTOVÁ STŘÍŠKA 30	7,5	80 × 30	ks	35	1,25	24	865	1	natur
ZÁKRYTOVÁ STŘÍŠKA 30 POLOVIČNÍ	7,5	40 × 30	ks	18	2,5	48	889	1	natur
UKONČOVACÍ STŘÍŠKA 30	7,5	45 × 30	ks	20	2,22	48	985	1	natur
ROHOVÁ STŘÍŠKA 30	7,5	45 × 45	ks	26	-	6	181	1	natur
SLOUPKOVÁ STŘÍŠKA 30	7,5	50 × 30	ks	20	2	48	985	1	natur
SLOUPKOVÁ STŘÍŠKA 50	7,5	50 × 50	ks	33	2	6	223	1	natur

Poznámka: Povrch natur je vizuálně odlišný od povrchu standard.

PŘÍRODNÍ	BÍLÁ	ČERVENÁ	CIHLOVÁ		
				STŘÍŠKA PRŮBĚŽNÁ, ŠTÍPANÁ 30 Rozměry: 20 × 30 × 7 cm	STŘÍŠKA ZD - SLOUPKOVÁ, ŠTÍPANÁ Rozměry: 45 × 45 × 5 cm
ČERNÁ	HNĚDÁ	OKROVÁ	PÍSKOVÁ		
				STŘÍŠKA PRŮBĚŽNÁ, SLOUPKOVÁ 50 Rozměry: 50 × 50 × 5,5 cm	STŘÍŠKA PRŮBĚŽNÁ 30 Rozměry: 40 × 30 × 5,5 cm
KARAMELOVÁ	LATTE	MARMO	NOIR		
				STŘÍŠKA UNIVERSAL 30 Rozměry: 50 × 30 × 5,5 cm	STŘÍŠKA UNIVERSAL 50 Rozměry: 50 × 50 × 5,5 cm
				UKONČOVACÍ STŘÍŠKA 30 Rozměry: 45 × 30 × 7,5 cm	SLOUPKOVÁ STŘÍŠKA 50 Rozměry: 50 × 50 × 7,5 cm
STŘÍŠKA LA DÉFENSE 25 Rozměry: 100 × 25 × 5 cm	SLOUPKOVÁ STŘÍŠKA 30 Rozměry: 50 × 30 × 7,5 cm	ZÁKRYTOVÁ STŘÍŠKA 30 Rozměry: 80 × 30 × 7,5 cm	ZÁKRYTOVÁ STŘÍŠKA 30 POLOVIČNÍ Rozměry: 40 × 30 × 7,5 cm		
STŘÍŠKA LA DÉFENSE 40 Rozměry: 100 × 40 × 5 cm				ROHOVÁ STŘÍŠKA 30 Rozměry: 45 × 45 × 7,5 cm	



# STOLY, LAVICE - ORU



Poznejte prvky ORU, ideální kombinaci stylu a funkčnosti pro váš venkovní prostor. Tento set obsahuje stůl, pohodlnou lavici, praktický prodlužovací set a stylový květináč. Je navržena s důrazem na odolnost a estetickou hodnotu, poskytuje dokonalé místo pro relaxaci a zábavu. S ORU setem přeměníte jakýkoli venkovní prostor na pohostinný a elegantní koutek.



LAVICE ORU - PŘÍRODNÍ

NÁZEV	výška cm	rozměry d × š cm	měrná jednotka	hmotnost kg/ks	paleta ks	hmotnost kg/balení	povrch
STŮL ORU	74	205 × 80	ks	275	1	300	natur
LAVICE ORU	45	178 × 40	ks	178	1	203	natur
LAVICE ORU KVĚTINÁČ	45	200 × 40	ks	202	1	227	natur
PRODLUŽOVACÍ SET - LAVICE ORU	45	166 × 40	ks	118	1	143	natur
PRODLUŽOVACÍ SET - KVĚTINÁČ LAVICE ORU	45	188 × 40	ks	155	1	180	natur



Výrobky jsou dodávány v rozloženém stavu. Pro sestavení použijte příložený návod.

PŘÍRODNÍ



STŮL ORU  
Rozměry: 205 × 80 × 45 cm



LAVICE ORU  
Rozměry: 178 × 40 × 45 cm



PRODLUŽOVACÍ SET - LAVICE ORU  
Rozměry: 166 × 40 × 45 cm



LAVICE ORU KVĚTINÁČ  
Rozměry: 200 × 40 × 45 cm



PRODLUŽOVACÍ SET - KVĚTINÁČ LAVICE ORU  
Rozměry: 188 × 40 × 45 cm

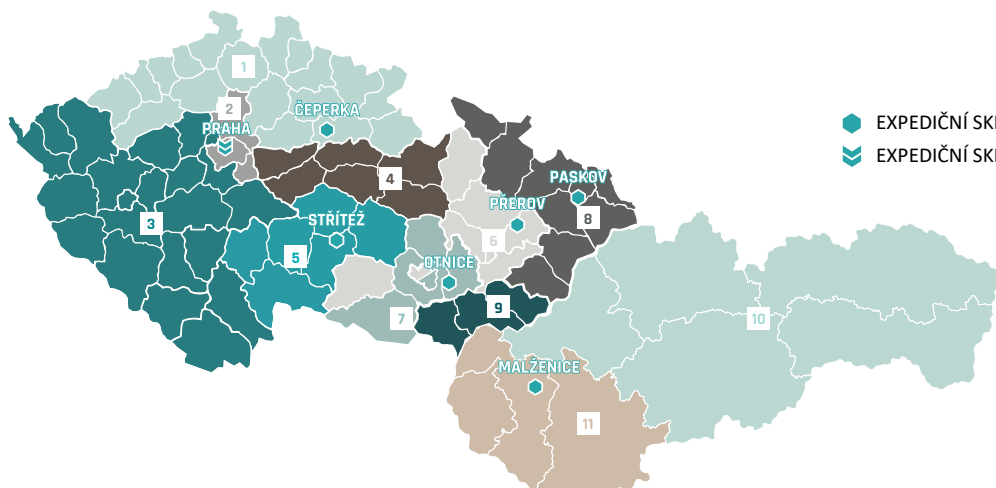




SESTAVA LAVICE ORU - PŘÍRODNÍ



# REGIONÁLNÍ ZASTOUPENÍ DITON



- EXPEDIČNÍ SKLAD, VÝROBNÍ ZÁVOD DITON
- EXPEDIČNÍ SKLAD DITON

## KONTAKT NA OBCHODNÍ ZASTOUPENÍ ČR:

1 +420 773 797 853	4 +420 737 285 105	7 +420 777 223 561
2 +420 777 223 263	5 +420 737 285 106	8 +420 739 348 365
3 +420 778 528 700	6 +420 737 285 110	9 +420 777 222 781

## KONTAKT NA KANALIZAČNÍ SYSTÉMY:

+420 737 285 108  
e-mail: kanalizace@diton.cz

## KONTAKT NA OBCHODNÍ ZASTOUPENÍ SVK:

10 +421 903 401 084
11 +421 948 599 275

### ČEPERKA

EXPEDIČNÍ SKLAD,  
VÝROBNÍ ZÁVOD

Čeperka 222  
533 45 Opatovice nad Labem  
50.113571, 15.743042

e-mail expedice:  
ceperka@diton.cz

PRODEJ A EXPEDICE:  
SEZÓNA: březen-listopad  
po-pá 6:00-16:00  
každá první sobota v měsíci  
8:00-11:00

NAKLÁDKOVÁ DOBA  
po 16. hodině na základě  
tel. dohody.

MIMO SEZÓNU: prosinec-únor  
po-pá 6:00-15:00

### OTNICE

EXPEDIČNÍ SKLAD,  
VÝROBNÍ ZÁVOD

Dědina 484  
683 54 Otnice  
49.0884125, 16.8058633

e-mail expedice:  
objednavka.otnice@diton.cz

PRODEJ A EXPEDICE:  
SEZÓNA: březen-listopad  
po-pá 6:00-16:00  
každá první sobota v měsíci  
8:00-11:00

NAKLÁDKOVÁ DOBA  
po 16. hodině na základě  
tel. dohody.

MIMO SEZÓNU: prosinec-únor  
po-pá 6:00-15:00

### STRÍTEŽ U JIHLAVY

EXPEDIČNÍ SKLAD,  
VÝROBNÍ ZÁVOD

č.p. 207  
588 11 Strítěž  
49.456187, 15.625457

e-mail expedice:  
stritez@diton.cz

PRODEJ A EXPEDICE:  
SEZÓNA: březen-listopad  
po-pá 6:00-16:00  
so zavřeno

NAKLÁDKOVÁ DOBA  
po 16. hodině na základě  
tel. dohody.

MIMO SEZÓNU: prosinec-únor  
po-pá 6:00-15:00

### PASKOV U OSTRAVY

EXPEDIČNÍ SKLAD,  
VÝROBNÍ ZÁVOD

Kirilovova 913  
739 21 Paskov  
49.730079, 18.287662

e-mail expedice:  
paskov@diton.cz

PRODEJ A EXPEDICE:  
Sezóna: březen-listopad  
po-pá 6:00-16:00  
so zavřeno

NAKLÁDKOVÁ DOBA  
po 16. hodině na základě  
tel. dohody.

MIMO SEZÓNU: prosinec-únor  
po-pá 6:00-15:00

### PŘEROV

EXPEDIČNÍ SKLAD,  
VÝROBNÍ ZÁVOD

Tovačovská 3297/2c  
750 02 Přerov - Přerov I-Město  
49.448083, 17.439625

e-mail expedice:  
objednavka.prerov@diton.cz

PRODEJ A EXPEDICE:  
SEZÓNA: březen-listopad  
po-pá 6:00-16:00  
so zavřeno

NAKLÁDKOVÁ DOBA  
po 16. hodině na základě  
tel. dohody.

MIMO SEZÓNU: prosinec-únor  
po-pá 6:00-15:00

### PRAHA

EXPEDIČNÍ SKLAD

Bečovská 939  
104 00 Praha 10 - Uhřetěves  
50.039136, 14.592506

e-mail expedice: praha@diton.cz

PRODEJ A EXPEDICE:  
CELOROČNĚ:  
po-pá 7:00-16:00  
so zavřeno



**CERTLINE**  
ČSN EN ISO 9001:2016



**CERTLINE**  
ČSN EN ISO 14001:2016



**CERTLINE**  
ČSN ISO 45001:2018

[www.diton.cz](http://www.diton.cz)

