

Kladeční návrhy pokládek plošných dlažeb IDEAL 40 / 40 / 4 a IDEAL 60 / 40 / 4


Vysvětlivky:

Červeně ohraničené plochy - jsou základním skladebným modulem, podle kterého se skládají dlážděné plochy.

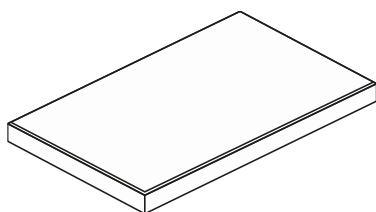
Možnost pokládky různých barevných kombinací, nebo dlažebních prvků.

Barevná pole ve skladbách znázorňují jinou barvu kamenů.

(nabízené barvy prvků - viz aktuální ceník)

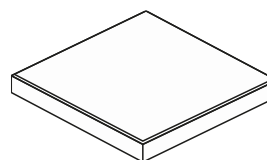
 Symbol označuje sklady, které jsou součástí webové kalkulace dlažeb - viz www.diton.cz.

Obr. č. 1 – IDEAL formát 60x40x4



Spotřeba 4,17 ks/ m²
Paleta 13,68 m²

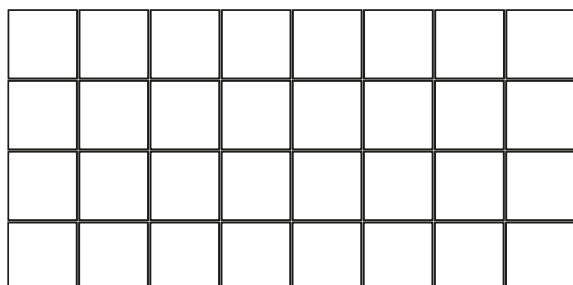
Obr. č. 2 – IDEAL formát 40x40x4



Spotřeba 6,25 ks/ m²
Paleta 9,12 m²

Příklady skladeb z dlažebních prvků IDEAL 40x40x4


Skladba IDEAL 1



IDEAL 40x40x4

6,25 ks/m²


Skladba IDEAL 2



IDEAI 40x40x4


6,25 ks/m²

Skladba IDEAL 22




IDEAL 40x40x4	2,083 ks/m ²
IDEAL 40x40x4	4,167 ks/m ²

Skladba IDEAL 23



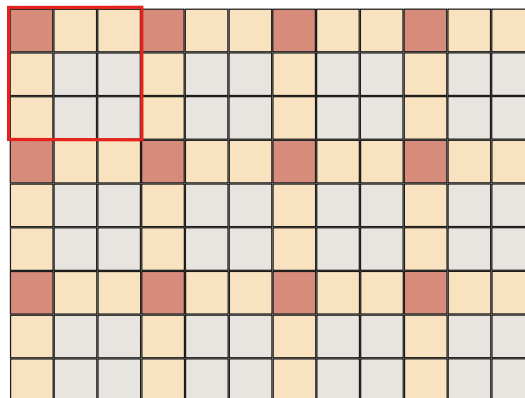
IDEAL 40x40x4	3,125 ks/m ²
IDEAL 40x40x4	3,125 ks/m ²


Skladba IDEAL 24



IDEAL 40x40x4	1,563 ks/m ²
IDEAL 40x40x4	4,688 ks/m ²


Skladba IDEAL 5



 IDEAL 40x40x4	0,694 ks/m ²
IDEAL 40x40x4	2,778 ks/m ²
IDEAL 40x40x4	2,778 ks/m ²

Příklady skladeb z dlažebních prvků IDEAL 60x40x4


Skladba IDEAL 10



IDEAL 60x40x4

4,167 ks/m²

Skladba IDEAL 25

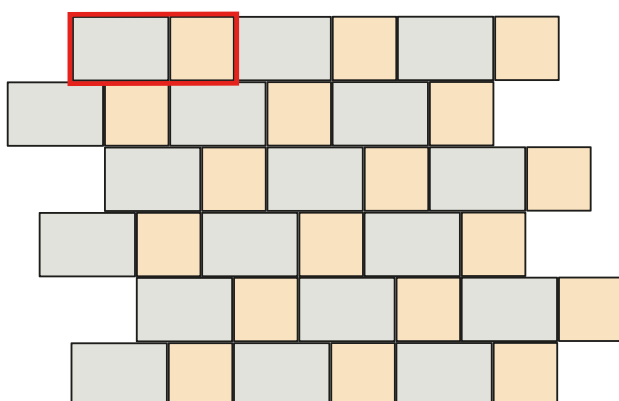


IDEAL 60x40x4

4,167 ks/m²

Příklady skladeb z dlažebních prvků IDEAL 60x40x4 a 40x40x4

Skladba IDEAL 11



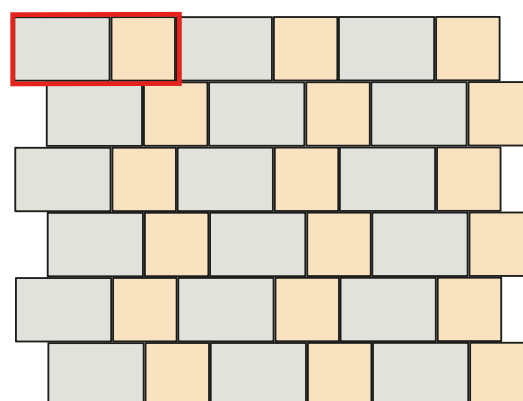
IDEAL 60x40x4

2,5 ks/m²

IDEAL 40x40x4

2,5 ks/m²

Skladba IDEAL 12



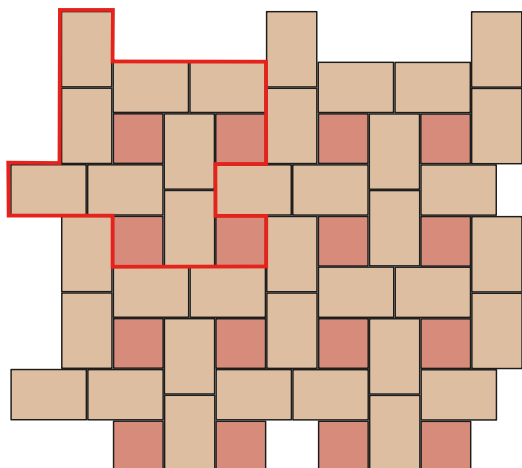
IDEAL 60x40x4

2,5 ks/m²

IDEAL 40x40x4

2,5 ks/m²

Skladba IDEAL 13



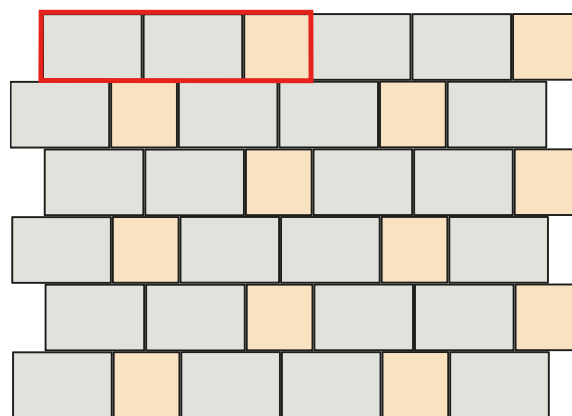
IDEAL 60x40x4

 3,125 ks/m²

IDEAL 40x40x4

 1,563 ks/m²

Skladba IDEAL 15



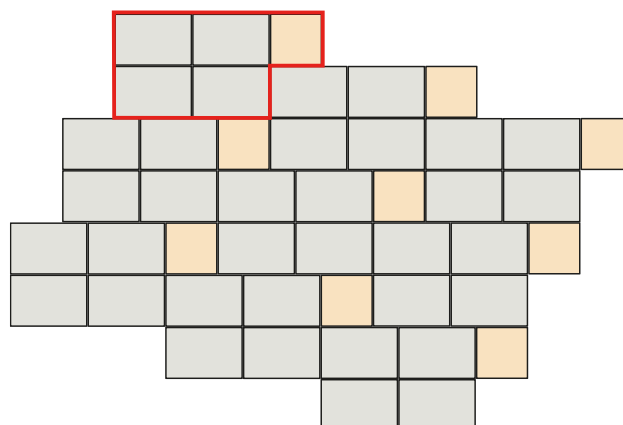
IDEAL 60x40x4

 3,125 ks/m²

IDEAL 40x40x4

 1,563 ks/m²

Skladba IDEAL 16



IDEAL 60x40x4

 3,571 ks/m²

IDEAL 40x40x4

 0,893 ks/m²

Upozornění :

Při výpočtu spotřeby dlažebních prvků pro danou plochu je potřeba počítat s navýšením spotřeby pro dořezy dlažeb na okrajích dlážděných ploch.

Při pokládce je nutné odebírat dlažební prvky z více palet a více vrstev současně, abychom zmírnili barevné rozdíly zadlážděné (jednobarevné i vícebarevné) plochy.

Spotřebu dlažebních prvků pro danou plochu lze konzultovat na navrhy@diton.cz.

Platnost

od 1/2025; toto vydání nahrazuje předcházející kladecí návrhy v plném rozsahu.