



Sluší každé
zahradě a terase

**NEJSÍRŠÍ
SORTIMENT**
betonových
výrobků

**20 LET
ZÁRUKA**
na betonové
výrobky

**NEJVĚŠÍ
VÝBĚR**
z barev
a povrchů


8 ocenění
**NEJLEPŠÍ
VÝROBCE**
stavebnin
roku

ZÁKLADNÍ POVRCH – NATUR



NATUR – Vyrobený technologií vibrolití s velkým podílem ruční práce.

DRUHY POVRCHOVÝCH ÚPRAV POVRCHU NATUR



RELIÉFNÍ (IMITACE KAMENE) – Strukturovaný povrch imitující přírodní vzhled kamene.



RELIÉFNÍ (IMITACE KAMENE) – Strukturovaný povrch imitující vzhled skládaného kamene.



RELIÉFNÍ (IMITACE DŘEVA) – Strukturovaný povrch imitující přírodní vzhled dřeva.



VYMÝVANÝ – Vymytím dochází k obnažení kameniva, vynikne struktura a barva surovin.

ZÁKLADNÍ POVRCH – STANDARD



STANDARD – vyrobený technologií vibrolisování. Povrch je možné dále upravovat dle zvoleného typu výrobku.

DRUHY ÚPRAV POVRCHU STANDARD



VYMÝVANÝ – Vymytím dochází k obnažení kameniva, vynikne struktura a barva surovin.



RELIÉFNÍ – Strukturovaný povrch výrobku, imitující vzhled přírodních materiálů



RELIÉFNÍ, CURDEP – Kartáčovaný strukturovaný povrch výrobku imitující vzhled přírodních materiálů.



TRYSKANÝ – Zdrsněný povrch a částečně obnažené kameniva.



TRYSKANÝ+RELIÉFNÍ – Zdrsněný strukturovaný povrch a částečně obnažené kameniva.



TRYSKANÝ, BOSS 5 – Lakovaný a zdrsněný povrch s částečně obnaženým kamenivem.



HISTORY – Ostařený povrch vzniklý otlučením ploch a hran (imitace historických kamenů).



ŠTÍPANÝ – Nepravidelný (reliéfní) štěp, který odhalí strukturu výrobku.



ŠTÍPANÝ+OTLOUKANÝ – Pravidelný reliéfní štěp s viditelnou strukturou kameniva, který je ostařen otlučením.



HRUBOZRNÝ – Hrubozrná struktura kameniva celého výrobku.

KAPITOLY

DLAŽBY
str. 5-98

PALISÁDY
str. 99-108

OBRUBNÍKY A LEMY
str. 109-122

SCHODY
str. 123-132

PLOTY, ZDI A STŘÍŠKY
str. 133-160

**SVAHOVÉ TVÁRNICE
A OPĚRNÉ STĚNY**
str. 161-168

ZAHRADNÍ ARCHITEKTURA
str. 169-188

**SKRUŽE A ODVODŇOVACÍ
PRVKY**
str. 189-193

VYSVĚTLIVKY



Pochozí



Nelze žehlit - jezdit vibrační deskou



Pojízdné do 3,5 t



Výrobky na zakázku



Pojízdné nad 3,5 t



Bez poplatku za rozbalenou paletu



Technologie
DITON AQUASTOP PROTECT



Pokládka dlažby
je možná na terče



Technologie CURDEP



Obchodované zboží



Technologie EKOAKTIV
- SAMOČISTICÍ DLAŽBA



Technologie
DITON EXCLUSIVE PROTECT



Vsakování vody do podkladu



Technologie BOSS 5



Nelze objednat jednotlivé
formáty samostatně, ale jen
po jednotlivých vrstvách.



Technologie zdění
na PUR lepidlo



Výrobní závody
Čeperka, Střítež, Paskov

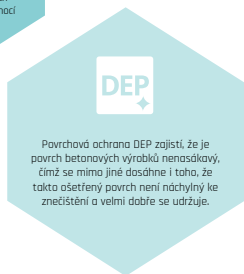
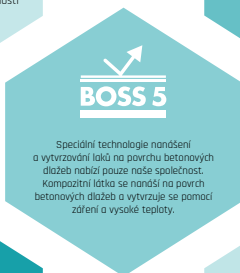
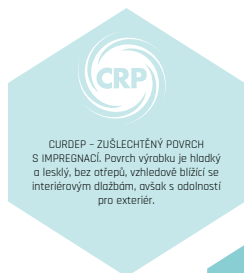


Novinka



Výrobní závody
Otnice, Přerov

NAŠE INOVACE



více informací
na str. 199-201

Vážení zákazníci,

děkujeme za váš zájem o produkty a služby firmy DITON.

Dostává se vám do rukou katalog výrobků, které jsou předurčeny k praktickému využití pro soukromé domy a zahrady, stejně jako pro veřejný prostor.

Již 24 let přicházíme na trh s novinkami a nejenak je tomu i letos.

Nenechte se ujít produktovou řadu **LUMINA**, která přináší nové neuvěřitelné a neokoukané instalace. Využívá drobná zrna speciálního fotoluminescenčního štěrku v ploše vymývaných povrchů ARKTIK a LAVA. Pouhá desetiminutová absorpce denního světla postačuje k vyzařování žlutozeleného světla z povrchu při setmění a v noci, a to po dobu osmi až deseti hodin. LUMINA je skvělým řešením pro zvýraznění okrajů cest, chodníků, schodišť, vytváření pocitového osvětlení a dekorativního nasvícení ploch, vyznačení zájmových ploch a nasvícení veřejného prostoru.

Dlažba, která v sobě spojuje výhody klasické skladebné dlažby a dlažby vegetační je **KOMBI AQUA**. Tři velikosti kamenů s výraznými distančníky vytvoří atraktivní dlážděnou plochu se širokou spárou, která usnadňuje dobré vsakování srážkové vody do podkladu.

Program MODERN rozšiřujeme nabídkou v podobě extrémně tenkých velkoformátových dlaždic **MODERN LITE** tloušťky 3 cm k dispozici v přírodním provedení povrchu.

Mezi novinky v sortimentu **bazénových lemů** jsme zařadili lemy **PREMIERE** a **EXCELENT** s možností využití dlážděných ploch i pro bazénové terasy.

A za zmínku stojí plošná dlažba **TRAVERTIN** s reliéfním povrchem napodobujícím přírodní kámen ve dvou formátech (40 / 40 cm a 60 / 40 cm) a třech barvách, v provedení CRÈME, NOIR a BÍLÁ.

Zdůrazňovat všechny novinky zde ani nemůžeme, protože v sortimentu jich máme ještě přes stovku. V katalogu jsou vyznačené, takže v klidu můžete listovat a vybírat.

I přes veškerou snahu nemůže být katalog zcela vyčerpávající. Proto doporučujeme návštěvu www.diton.cz/inspire, kde najdete bohatou nabídku realizací.

V sekci Ke stažení www.diton.cz/ke-stazeni si stáhnete technické listy k výrobkům, obecné kladecí plány, pracovní postupy v elektronické podobě, ale i letáky pro probíhající akce, případně monotematicky zaměřené letáky k určitým výrobkům. Některé výrobky pro speciální použití v katalogu nejsou, ty řešíme samostatným elektronickým letákem. Takovým příkladem jsou **VÝROBKY PRO DOPRAVNÍ INFRASTRUKTURU**. I tento leták zde naleznete.

Pokud si ani s katalogem nebudete jisti výběrem, navštivte naše výstavní centra viz

www.diton.cz/kontakty nebo si prohlédněte z pohodlí vašeho domova naše virtuální prohlídky www.diton.cz/prohlidky.

Náš katalog neobsahuje ceny. Aktuální doporučené ceny jsou vždy na www.diton.cz.

Kde nakoupit? Ve všech dobrých stavebninách viz www.diton.cz/prodejce.

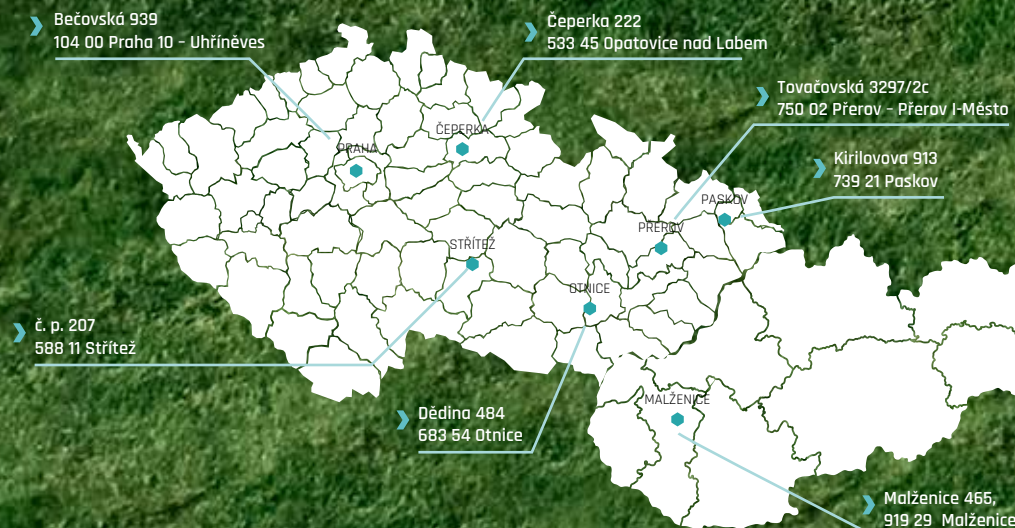
Přejeme šťastnou ruku při výběru.

Tým DITON



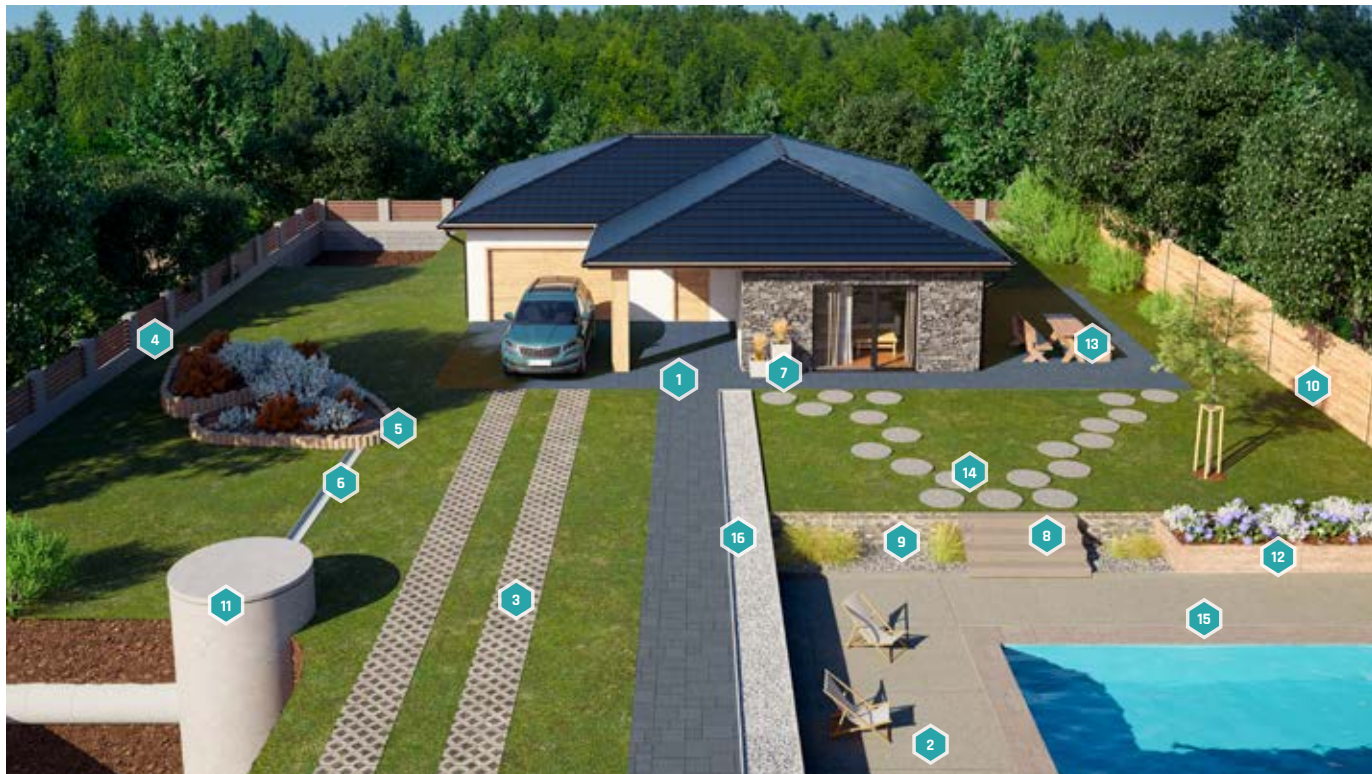
INSPIRUJTE SE U NÁS

Uvědomujeme si, že je důležité a příjemné dopředu vědět, co kupujete. Z tohoto důvodu jsme otevřeli šest výstavních center, která vznikla u všech výrobních závodů a prodejních skladů. Jsou vám plně k dispozici, abyste se nejen inspirovali, ale abyste si i udělali přehled o našem sortimentu a vybrali si přesně to, co hledáte. Náš odborný personál je vám plně k dispozici a je připraven zodpovědět vaše dotazy, pomoci vám s výběrem, ale i s technickými záležitostmi týkajícími se například pokládky. Stejně tak vám rádi pomůžeme vypracovat návrh realizace.



➤ MÁME PRO VÁS VÍC, NEŽ ČEKÁTE

Přestože různé druhy dlažeb tvoří velkou část našeho sortimentu, najdete v našem výrobním programu mnoho dalších produktů. Šíře naší nabídky je rozmanitější a dokážeme najít vhodné výrobky pro každý projekt. Beton je nejen materiálem s dlouhou životností, ale je rovněž dokonale funkční, a navíc i skvěle vypadá. Prohlédněte si náš katalog a zjistíte, jaké množství výrobků pro váš projekt u nás naleznete.



1 DLAŽBY SKLADEBNÉ
str. 5-40

2 DLAŽBY VELKOFORMÁTOVÉ A PLOŠNÉ,
IMITACE DŘEVA, IMITACE KAMENE
str. 41-94

3 DLAŽBY VEGETAČNÍ
str. 95-96

4 ZDICÍ A PLOTOVÉ TVÁRNICE A STŘÍŠKY
str. 153-160

5 PALISÁDY
str. 99-108

6 ODVODŇOVACÍ PRVKY
str. 191-193

7 KVĚTINÁČE, VÁZY, TRUHLÍKY
str. 169-173

8 SCHODY
str. 123-132

9 SVAHOVÉ TVÁRNICE A OPĚRNÉ STĚNY
str. 161-168

10 PLOTY
str. 133-146

11 SKRUŽE A ZÁKRYTOVÉ DESKY
str. 189-190

12 ZÁHONY
str. 174-175

13 ZAHRADNÍ NÁBYTEK
str. 179-185

14 NÁŠLAPY
str. 176-178

15 BAZÉNOVÉ LEMY
str. 56, 57, 61, 69, 74, 75, 85, 87, 94

16 OBRUBNÍKY A TRÁVNÍKOVÉ LEMY
str. 109-122

» OBSAH

ÚVODNÍ SLOVO	2
INSPIRUJTE SE U NÁS	2
MÁME PRO VÁS VÍC, NEŽ ČEKÁTE	3
OBSAH	4

DLAŽBY

SKLADEBNÉ DLAŽBY	5	BAZÉNOVÉ LEMY FANTASY	61
KOMBI	6	IDEAL	62
KOMBI AQUA	8	OPTIMAL	63
KOMBI XL 6	10	PICANTO	64
PAVÉ I.	12	PRAKTIK	65
PAVÉ II.	14	TYPICAL	66
CARCASSONNE	16	BŘIDLICE TRYSKANÁ, RELIÉFNÍ	67
CITY	18	BŘIDLICE RELIÉFNÍ	68
PROVANCE	19	BAZÉNOVÉ LEMY - UNIVERSAL	69
SETA	20	QUARCIT	70
RIMINI	22	DUNA	71
TESELA	24	TRAVERTIN	72
MOZAIKA	26	TRAVERTIN ELEGANCE	73
VALLETTA	27	BAZÉNOVÉ LEMY TRAVERTIN ELEGANCE	74
LIVORNO	28	BAZÉNOVÉ LEMY VYMÝVANÉ	75
ALPACA	29	PLOŠNÁ DLAŽBA VYMÝVANÁ	76
ROCCO	30	STADIO	78
SAINT TROPEZ	31	DECENTO	80
STONE	32	LUGANO	81
HISTORY DLAŽBA	34	GENEVA	82
RETRO DLAŽBA	36	DLAŽBY IMITACE DŘEVA A BAZÉNOVÉ LEMY	83
SAN MARINO	37	PRKNA - VZOR DUB	84
RUSTIKO	38	BAZÉNOVÉ LEMY - VZOR DUB	85
BOLZANO	40	PRKNA - VZOR SMRK	86
VELKOFORMÁTOVÉ DLAŽBY	41	BAZÉNOVÉ LEMY - VZOR SMRK	87
GRANDE	42	PRKNA, ŠPALEK - NATUR PATINA	88
MONACO	44	PRAŽCE, ŠPALEK - NATUR PATINA	89
MILÁNO	46	PRKNA MODERN	90
MODERN	48	DLAŽBY IMITACE KAMENE A BAZÉNOVÉ LEMY	91
MAXIMODERN	50	DLAŽDICE GABRO	92
PLOŠNÉ DLAŽBY	51	BAZÉNOVÉ LEMY GABRO	94
PREMIERE	52	DLAŽBY VEGETAČNÍ	96
EXCELENT	54	DOPLŇKY K DLAŽBÁM	97
BAZÉNOVÉ LEMY PREMIERE	56	DOPLŇKY K PLOŠNÝM DLAŽBÁM	97
BAZÉNOVÉ LEMY EXCELENT	57	PYTLOVANÉ ZÁSYPOVÉ MATERIÁLY	97
DELICATE	58	IMPREGNAČNÍ NÁTĚRY	98
FANTASY	60	ČISTIČÍ PŘÍPRAVKY	98

PALISÁDY

PALISÁDY POLO, ALTA	100	PALISÁDA HISTORY	105
PALISÁDA DURO	101	PALISÁDY - VZOR DUB	106
PALISÁDY CORTO, GRANDE, KRUHOVÁ	102	PALISÁDY - VZOR SMRK	107
PALISÁDY ŠTÍPANÉ A ČTVERCOVÉ	103	PRAŽCE - TRÁMY,	
PALISÁDA MURÁNO	104	PALISÁDY - NATUR PATINA	108
PALISÁDA RETRO	105		

OBRUBNÍKY A LEMY

PALISÁDOVÝ OBRUBNÍK - VZOR DUB	110	TRÁVNÍKOVÝ LEM	117
PALISÁDOVÉ OBRUBNÍKY - NATUR PATINA	111	TRÁVNÍKOVÝ LEM GABRO	117
OBRUBNÍK GABRO	112	TRÁVNÍKOVÝ LEM - VZOR DUB	118
PALISÁDOVÉ OBRUBNÍKY	113	TRÁVNÍKOVÝ LEM - NATUR PATINA	118
OBRUBNÍK TRAVERTIN ELEGANCE	114	PARKOVÉ OBRUBNÍKY	119
OBRUBNÍK RETRO	115	ZÁHONOVÉ OBRUBNÍKY	120
OBRUBNÍK HISTORY	116	CHODNÍKOVÉ OBRUBNÍKY	122

SCHODY

SCHODIŠŤOVÉ A PODESTOVÉ DESKY, BLOKY A STUPNÉ	124	SCHODIŠŤOVÉ A PODESTOVÉ DESKY A RAMENA - MODERN	129
SCHODY - VZOR DUB	126	SCHODIŠŤOVÉ BLOKY - BŘIDLICE	130
SCHODIŠŤOVÉ A PODESTOVÉ DESKY, BLOKY - NATUR PATINA	127	SCHODIŠŤOVÝ BLOK - MURÁNO	131
SCHODIŠŤOVÉ NÁŠLAPY, PODSTUPNICE - GABRO	128	SCHODIŠŤOVÝ BLOK - TRAVERTIN ELEGANCE	132

PLOTY, ZDI A ŠTŘÍŠKY

PLOTY	133	VENEZIA	152
PLOTOVÝ SYSTÉM, ZDÍČÍ BLOKY - GABRO	134	PLOTOVÉ TVÁRNICE - S FAZETOU	153
PLOTOVÝ SYSTÉM - QUICK WALL STONE	136	OKRASNÉ TVÁRNICE - BEZ FAZETY	154
PLOTOVÝ SYSTÉM - NOVÁ TRÓJA	138	ZDÍČÍ BLOKY - HISTORY	156
PLOTOVÝ SYSTÉM - MODERN	140	ZDÍČÍ CIHLY - HISTORY	157
PLOTOVÝ SYSTÉM - QUICK WALL WOOD	142	ŠTŘÍŠKY HLADKÉ A ŠTÍPANÉ	158
PLOTOVÝ SYSTÉM - NATUR PATINA	144	DOPLŇKY K PLOTŮM	160
PLOTOVÝ SYSTÉM - FARMÁRSKÝ PLOT	146	DOPLŇKY KE ZDÍČÍM PRVKŮM	160
ZDÍČÍ A PLOTOVÉ TVAROVKY A ŠTŘÍŠKY	147	JEDNOKROKOVÁ ZDÍČÍ	
VISO	148	A SPÁROVACÍ MALTA	160
VERSO	150		

SVAHOVÉ TVÁRNICE A OPĚRNÉ STĚNY

MURÁNO	162	SVAHOVÉ TVÁRNICE	166
GABON	164	OPĚRNÉ STĚNY L	168
SVAHOBLOK	165		

ZAHRADNÍ ARCHITEKTURA

TRUHLÍKY	170	STOLY, LAVICE - VZOR DUB	180
KVĚTINÁČE	171	STOLY, LAVICE - NATUR PATINA	181
KVĚTINÁČE - VZOR DUB	172	STŮL, SEDÁK TYP LETOKRUH - NATUR PATINA	182
KVĚTINÁČE - NATUR PATINA	173	STOLY, LAVICE - MODERN	183
ZÁHONY - VZOR DUB	174	SESTAVA MOBILIÁŘE DIRECT	184
ZVÝŠENÉ ZÁHONY - NATUR PATINA	175	SESTAVA MOBILIÁŘE PATRIOT	185
NÁŠLAPY S VÝSEČÍ, KRUHOVÉ	176	ZÁBRANY	186
NÁŠLAP KRUHOVÝ - VZOR SMRK	177	ODPADKOVÝ KOŠ DIRECT	186
NÁŠLAP A VÝSEČ - NATUR PATINA	177	ODPADKOVÝ KOŠ MAX	187
NÁŠLAPY BŘIDLICE	178	ODPADKOVÝ KOŠ - NATUR PATINA	187
NÁŠLAPY GABRO	178	STOJANY NA KOLĚ	188
LAVIČKY A STOLY - VYMÝVANÉ	179	STOJAN NA KOLO DIRECT	188

SKRUŽE A ODVODŇOVAČÍ PRVKY

SKRUŽE A ZÁKRYTOVÉ DESKY - VYMÝVANÉ	190
ŽLABY	191
ŽLABY - VZOR DUB	192
ŽLAB - NATUR PATINA	192
ŠTĚRBINOVÝ ŽLAB	193

ZJEDNODUŠENÝ POSTUP PRO POKLÁDKU 194

SLOŽENÍ KONSTRUKČNÍCH VRSTEV PRO JEDNOTLIVÉ KATEGORIE ZATÍŽENÍ 195

ZJEDNODUŠENÝ POSTUP PRO ZDĚNÍ Z BETONOVÝCH TVAROVEK 196

VÁPENNÉ VÝKVĚTY 197

ČISTĚNÍ A OCHRANA BETONOVÝCH VÝROBKŮ 197

KVALITA JE PRO NÁS ZCELA ZÁSADNÍ 198

NAŠE INOVACE 199

VŠEOBECNÉ OBCHODNÍ A DODACÍ PODMÍNKY 202



DLAŽBY

- SKLADEBNÉ

KOMBI



KOMBI se třemi menšími formáty kamenů nabízí atraktivní skladbu dlážděné plochy. KOMBI charakterizuje malý prořez i v náročně tvarovaných půdorysech, velký výběr barev i vysoká zatížitelnost.



KOMBI 6 - INTENSO




KOMBI 6 - MARMO

NÁZEV	výška cm	rozměry d × s cm	měrná jednotka	hmotnost kg/m ²	vrstva m ²	paleta m ²	hmotnost kg/balení	DOSTUPNÉ BARVY	povrch
KOMBI 6	6	3 formáty*	m ²	128	1,08	10,8	1 407	1 2 3 4 5 6 7	standard
KOMBI 8	8	3 formáty*	m ²	170	1,08	8,64	1 494	1 3 4 5 6	standard

PŘÍRODNÍ



CAPPUCCINO



MARMO



LATTE




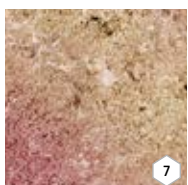
INTENSO



TROPICO



GIRALDA



Výška: 6 cm, 8 cm
Skladba: 3 formáty*
A 20 × 10 × 6 (8)
B 20 × 20 × 6 (8)
C 30 × 20 × 6 (8)

EKO
AKTIV

pouze pro KOMBI 6
na objednávku

DEP

pouze pro KOMBI 6
na objednávku

KOMBI AQUA




Dlažba KOMBI AQUA v sobě spojuje výhody klasické skladebné dlažby a dlažby vegetační. Tři velikosti kamenů s výraznými distančníky vytvoří atraktivní dlážděnou plochu se širokou spárou, která usnadňuje dobré vsakování srážkové vody do podkladu. Po vyplnění meziprostor substrátem a osetí travním semenem vznikne nádherná zelená zpevněná plocha. KOMBI AQUA je zajímavým ekologickým řešením pro soukromý i veřejný prostor.



KOMBI AQUA 6 - MARMO

NÁZEV	výška cm	rozměry d × š cm	měrná jednotka	hmotnost kg/m ²	vrstva m ²	paleta m ²	hmotnost kg/balení	povrch
KOMBI AQUA 6	6	3 formáty*	m ²	124	1,08	10,8	1364	standard

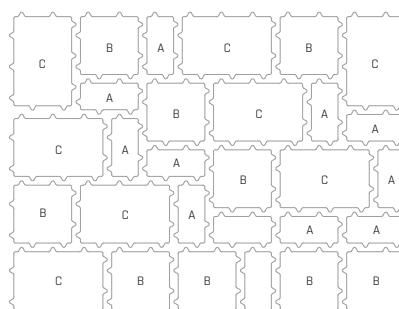
PŘÍRODNÍ



MARMO



LATTE



Výška: 6 cm
Skladba: 3 formáty*
A 20 × 10 × 6
B 20 × 20 × 6
C 30 × 20 × 6



KOMBI XL 6



Pojezdová dlažba KOMBI XL 6 zaujme použitím veľkých dlaždíc v zaujímavej skladbe deviatich rôznych formátov. Uplatní sa na príjazdových komunikáciách a parkovacích plochách pre osobné automobily, rovnako ako na terasách a chodníkoch.



KOMBI XL 6 - MARMO



KOMBI XL 6 - INTENSO

NÁZEV	výška cm	rozmery d × š cm	merná jednotka	hmotnosť kg/m ²	vrstva m ²	paleta m ²	hmotnosť kg/balení	povrch
KOMBI XL 6	6	9 formátů*	m ²	128	1,2	12	1 561	standard
					0,96	9,6	1 254	

¹ ² Informácie o správnej paletizácii je vždy uvedená v cenovej nabídky predajcu.

MARMO



LATTE




INTENSO



TROPICO



TERRA



Skladba: 9 formátů*

- A** 10 × 10 × 6
- B** 20 × 20 × 6
- C** 30 × 20 × 6
- D** 40 × 20 × 6
- E** 60 × 30 × 6
- F** 20 × 10 × 6
- G** 30 × 10 × 6
- H** 30 × 30 × 6
- I** 40 × 30 × 6

EKO
AKTIV

na objednávku

DEP

na objednávku

PAVÉ I.



Produktová řada PAVÉ I. vytváří souběžné pruhy šířky 30 cm. Větší formáty kamenů urychlují pokládku. PAVÉ I. je využitelná pro plochy s nízkým dopravním zatížením.



PAVÉ I. 8 - PŘÍRODNÍ



PAVÉ I. - ACERO

NÁZEV	výška cm	rozměry d × š cm	měrná jednotka	hmotnost kg/m ²	vrstva m ²	paleta m ²	hmotnost kg/balení	povrch
PAVÉ I. 6	6	3 formáty*	m ²	132	1,1	9,9	1 332	standard
PAVÉ I. 8	8	3 formáty*	m ²	174	1,1	8,8	1 556	standard


PŘÍRODNÍ



MARMO




ARENO



ACERO



INTENSO



Výška: 6 cm, 8 cm
Skladba: 3 formáty*
A 30 × 30 × 6 (8)
B 45 × 30 × 6 (8)
C 60 × 30 × 6 (8)

EKO
AKTIV

na objednávku


DEP

na objednávku

PAVÉ II.



PAVÉ II. s kameny deseti velikostí je velmi odolná zátěžová dlažba pro náročné použití. Lze ji dobře kombinovat s dlažbou PAVÉ I. tří větších formátů.



PAVÉ I. + II. ARENO

NÁZEV	výška cm	rozměry d × š cm	měrná jednotka	hmotnost kg/m ²	vrstva m ²	paleta m ²	hmotnost kg/balení	povrch
PAVÉ II. 6	6	10 formátů*	m ²	132	1,08	9,72	1 308	standard
PAVÉ II. 8	8	10 formátů*	m ²	174	1,08	8,64	1 528	standard

PŘÍRODNÍ



ACERO




MARMO



INTENSO



ARENO



Výška: 6 cm, 8 cm
Skladba: 10 formátů*

- A** 16 × 15 × 6 (8)
- B** 17 × 15 × 6 (8)
- C** 18 × 15 × 6 (8)
- D** 19 × 15 × 6 (8)
- E** 20 × 15 × 6 (8)
- F** 22 × 15 × 6 (8)
- G** 23 × 15 × 6 (8)
- H** 25 × 15 × 6 (8)
- I** 27 × 15 × 6 (8)
- J** 35 × 15 × 6 (8)



CARCASSONNE



Dlažba CARCASSONNE upoutá jemně nepravidelným strukturovaným reliéfem plochy, připomínajícím vrstvy lámaného kamene. Dlažba vzhledově i barevnými odstíny ladí s kameny zdicího systému MURÁNO se štípaným povrchem.



CARCASSONNE - BAHIA



CARCASSONNE - BAZALT

NÁZEV	výška cm	rozměry d × š cm	měrná jednotka	hmotnost kg/m ²	vrstva m ²	paleta m ²	hmotnost kg/balení	DOSTUPNÉ BARVY	povrch
CARCASSONNE	6	4 formáty*	m ²	131	1,08	8,64	1 157	1 2 3 4	standard - reliéfní
								5 6 7 8	standard - reliéfní, tryskaný

MARMO




ALBIA



TERRA



BAHIA



BRONZE




GRANIA



BAZALT



SABIA



Výška: 6 cm
Skladba: 4 formáty*
A 15 × 30 × 6
B 30 × 30 × 6
C 45 × 30 × 6
D 60 × 30 × 6



CITY



Dlažba CITY zaujme výrazně podlouhlými obdélníkovými formáty, které se skládají v pruzích. Odstíny BIANCO a NERO vzhledu žuly se často kreativně kombinují s drobnými kostkami dlažby SAN MARINO.



NÁZEV	výška cm	rozměry d × š cm	měrná jednotka	hmotnost kg/m ²	vrstva m ²	paleta m ²	hmotnost kg/balení	DOSTUPNÉ BARVY	povrch
CITY	7	13 formátů*	m ²	147	0,94	9,44	1 413	1 2 3	standard
								4 5	standard - vymývaný

MARMO




BAZALT




PÍSKOVEC



BIANCO



NERO



- Výška: 7 cm
Skladba: 13 formátů*
- A 22,9 × 12,9 × 7
 - B 23,9 × 16,1 × 7
 - C 26,9 × 12,9 × 7
 - D 29,9 × 16,1 × 7
 - E 32,9 × 12,9 × 7
 - F 33,9 × 21,9 × 7
 - G 34,9 × 16,1 × 7
 - H 35,9 × 12,9 × 7
 - I 35,9 × 16,1 × 7
 - J 38,9 × 16,1 × 7
 - K 38,9 × 21,9 × 7
 - L 43,9 × 16,1 × 7
 - M 45,9 × 21,9 × 7

PROVANCE



Výrazná struktura povrchu dlažby PROVANCE napodobuje přírodní kámen. Skladebnou sestavu tvoří čtyři formáty kamenů.



NÁZEV	výška cm	rozměry d × š cm	měrná jednotka	hmotnost kg/m ²	vrstva m ²	paleta m ²	hmotnost kg/balení	povrch
PROVANCE	6	4 formáty*	m ²	132	0,87	8,66	1 168	standard - reliefní

LATTE



TERRA



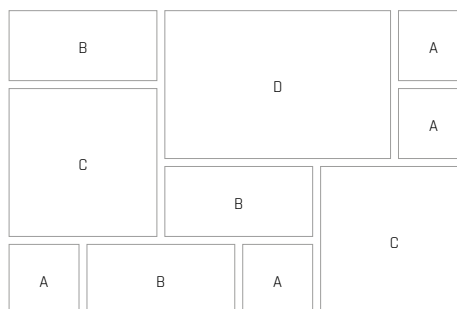

BRONZE



BAZALT



PÍSKOVEC



Výška: 6 cm
Skladba: 4 formáty*

A 19 × 19 × 6

B 38 × 19 × 6


C 38 × 38 × 6

D 57 × 38 × 6

SETA



Dlažbu SETA charakterizuje jemný reliéf povrchu s napodobeninou přírodního kamene. Pomocí čtyř velikostí dlaždic vytváří atraktivní kresbu v ploše.



NÁZEV	výška cm	rozměry d × š cm	měrná jednotka	hmotnost kg/m ²	vrstva m ²	paleta m ²	hmotnost kg/balení	povrch
SETA	6	4 formáty*	m ²	132	1,06	9,54	1 284	standard - reliéfní

MARMO



ARENO



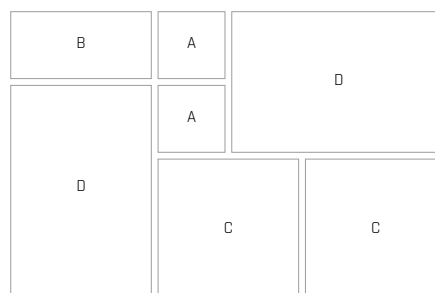
ACERO



LATTE



INTENSO



Výška: 6 cm
Skladba: 4 formáty*
A 21 × 21 × 6
B 42 × 21 × 6
C 42 × 42 × 6
D 63 × 42 × 6



RIMINI



RIMINI staví svou eleganci na dlaždicí jediného formátu ve tvaru úzkého a dlouhého obdélníku. Moderní vzhled podtrhne ještě vhodně zvolená kombinace dvou či tří barev.



RIMINI - MARMO



RIMINI - CRÉME + NOIR

NÁZEV	výška cm	rozměry d × š cm	měrná jednotka	hmotnost kg/m ²	spotřeba ks/m ²	vrstva m ²	paleta m ²	hmotnost kg/balení	povrch
RIMINI	8	57 × 14,5	m ²	174	12 ks	1	8	1 417	standard


CRÉME



GRIS



NOIR



CRÉME-NOIR



CAPPUCCINO



MARMO



RIMINI
Rozměry: 57 × 14,5 × 8



TESELA



Dlažba TESELA pracuje pouze s trojicí drobných formátů, ale její skladebnost vynikne právě v kombinačních možnostech. Na ploše vytváří elegantní strukturu.



TESELA - MARMO

NÁZEV	výška cm	rozměry d × š cm	měrná jednotka	hmotnost kg/m ²	vrstva m ²	paleta m ²	hmotnost kg/balení	povrch
TESELA	6	3 formáty*	m ²	126	1,02	10,2	1 310	standard

PŘÍRODNÍ



MARMO




LATTE



ARENO



ACERO



TROPICO





RUDEN



GIRALDA



CIHLOVO-PÍSKOVÁ




Výška: 6 cm
Skladba: 3 formáty*
A 14 × 7 × 6
B 14 × 14 × 6
C 21 × 14 × 6



MOZAIKA



MOZAIKA je určena především pro plochy s vysokým zatížením. Struktura skladby i vzhled předurčují dlažbu pro všestranné použití.



MOZAIKA - CIHLOVO-PÍSKOVÁ



MOZAIKA - MARMO

NÁZEV	výška cm	rozměry d × š cm	měrná jednotka	hmotnost kg/m ²	vrstva m ²	paleta m ²	hmotnost kg/balení	povrch
MOZAIKA	8	4 formáty*	m ²	173	1,03	8,23	1 449	standard

PŘÍRODNÍ



MARMO



ARENO



ACERO





RUDEN



GIRALDA



CIHLOVO-PÍSKOVÁ



Výška: 8 cm
Skladba: 4 formáty*
A 14 × 7 × 8
B 14 × 14 × 8
C 21 × 14 × 8
D 28 × 21 × 8

VALLETTA




Dlažba VALLETTA, složená ze tří formátů, působí elegantně na chodnících, terasách a v okolí rodinných domů. Je použitelná i na plochách s nízkým dopravním zatížením do 3,5 tuny.



VALLETTA - INTENSO

NÁZEV	výška cm	rozměry d × š cm	měrná jednotka	hmotnost kg/m ²	vrstva m ²	paleta m ²	hmotnost kg/balení	povrch
VALLETTA	6	3 formáty*	m ²	124	0,84	8,35	1 060	standard

PŘÍRODNÍ



MARMO



INTENSO



TROPICO



Výška: 6 cm
Skladba: 3 formáty*
A 10,6 × 18 × 6
B 14,0 × 18 × 6
C 22,5 × 18 × 6

LIVORNO



Dlažba LIVORNO je předurčena k vytvoření odvážných kreací, které uhranou na první pohled. Čtyři barevné kombinace v pěti formátech nabízejí netušené možnosti.



LIVORNO - LATTE



LIVORNO - MARMO

NÁZEV	výška cm	rozměry d × š cm	měrná jednotka	hmotnost kg/m ²	vrstva m ²	paleta m ²	hmotnost kg/balení	povrch
LIVORNO	8	5 formátů*	m ²	179	0,88	7,04	1 285	standard

PŘÍRODNÍ



INTENSO



MARMO



TROPICO



E	A	D	A	D	C
D	D	C	D	B	A
C	D	A	E	C	B
E	C	B	A	D	C
D	C	B	E	C	A

Výška: 8 cm
Skladba: 5 formátů*
A 10 × 15 × 8
B 15 × 15 × 8
C 20 × 15 × 8
D 25 × 15 × 8
E 30 × 15 × 8

ALPACA




ALPACA je díky svému nadčasovému designu ideálním doplňkem moderních staveb. Její síla je v bohaté variabilitě skladeb, snadné manipulaci a únosnosti do 3,5 tuny.



ALPACA II. - MARMO

NÁZEV	výška cm	rozměry d × š cm	měrná jednotka	hmotnost kg/m ²	spotřeba ks/m ²	vrstva m ²	paleta m ²	hmotnost kg/balení	povrch
ALPACA I.	6	14 × 14	m ²	126	51	1,1	10,97	1 407	standard
ALPACA II.	6	21 × 14	m ²	128	34	1,03	10,3	1 343	standard

PŘÍRODNÍ



MARMO



ARENO



TROPICO



ALPACA I.
Rozměry: 14 × 14 × 6



ALPACA II.
Rozměry: 21 × 14 × 6

ROCCO



Rustikální vzhled a atraktivní barevné variace činí z dlažby ROCCO jasnou volbu pro klasické i moderní stavby. Díky efektní kombinaci hladkého povrchu a oblých hran připomíná žulové „kočičí hlavy“.




ROCCO II. - TROPICO




ROCCO I. + II. - PŘÍRODNÍ

NÁZEV	výška cm	rozměry d × š cm	měrná jednotka	hmotnost kg/m ²	spotřeba ks/m ²	vrstva m ²	paleta m ²	hmotnost kg/balení	povrch
ROCCO I.	6	16 × 16	m ²	127	39	1,08	10,75	1 390	standard - reliefní
ROCCO II.	6	24 × 16	m ²	128	26	1,15	11,52	1 500	standard - reliefní


PŘÍRODNÍ



ČERVENÁ



PÍSKOVÁ



MARMO



TROPICO



GIRALDA



ROCCO I.
Rozměry: 16 × 16 × 6



ROCCO II.
Rozměry: 24 × 16 × 6

SAINT TROPEZ



Dlažbu tvoří tři velikosti kamenů, které mají podobně jako STONE rozdílné rozložení spár na povrchu dlažebního kamene. Jejich vhodnou kombinací vznikne atraktivní plocha, která zvládne i poježdění osobním automobilem.



NÁZEV	výška cm	rozměry d × š cm	měrná jednotka	hmotnost kg/m ²	vrstva m ²	paleta m ²	hmotnost kg/balení	povrch
SAINT TROPEZ	8	3 formáty*	m ²	166	0,86	6,86	1 164	standard - reliéfni

PŘÍRODNÍ



ANTRACIT



TERRA




BRONZE



FALBO



PÍSKOVEC



Výška: 8 cm
Skladba: 3 formáty*
30 × 35,7 × 8
30 × 41 × 8
60 × 41 × 8

STONE



STONE je unikátní imitací nepravidelného kamene. Skladebný vzorec je tvořen jednou velikostí dvanácti různých dlaždic, které mají rozdílné rozložení spár. Lze tak vytvořit strukturu plochy v pravidelném i nepravidelném vzoru.



NÁZEV	výška cm	rozměry d × š cm	měrná jednotka	hmotnost kg/m ²	vrstva m ²	paleta m ²	hmotnost kg/balení	povrch
STONE	8	12 formátů*	m ²	168	0,76	7,62	1 305	standard - reliéfní

PŘÍRODNÍ




ANTRACIT



CREMO



MARMO



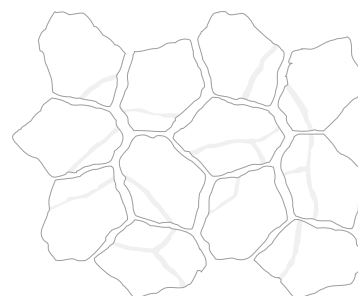
BRONZERO



FALBO



MORANO



Výška: 8 cm
Skladba: 12 formátů*
36,5 × 27 × 8




DLAŽBA HISTORY



Dlažba HISTORY stejně jako ZDICÍ BLOK HISTORY patří neodmyslitelně k sobě díky jedinečné úpravě úmyslného „ostaření“ povrchu. Právě kvůli dokonalé patině stáří získají dlažby i zdicí prvky žádaný rustikální vzhled. Speciální kameny umožňují sestavit velmi žádaný kruh velkého průměru.

NÁZEV	výška cm	rozměry d × š cm	měrná jednotka	hmotnost kg/m ² (ks)	spotřeba ks/m ²	vrstva m ² (ks)	paleta m ² (ks)	hmotnost kg/balení	DOSTUPNÉ BARVY	povrch
ČTVEREC 12 / 12 / 4 HISTORY	4	12 × 12	m ²	90	69,4	0,77	14	1 285		history
OBDELNÍK 18 / 12 / 4 HISTORY	4	18 × 12	m ²	90	46,3	0,77	14	1 285		history
ČTVEREC 14 / 14 / 7 HISTORY	7	14 × 14	m ²	160	51	0,94	8,46	1 379		history
OBDELNÍK 21 / 14 / 7 HISTORY	7	21 × 14	m ²	160	34	0,88	7,94	1 295,4		history
OBDELNÍK 28 / 21 / 7 (STRÍŠKA) HISTORY	7	28 × 21	m ²	160	17	0,94	7,52	1 228,2		history
KO HISTORY	7	19 × 19	ks	4,7	-	24	VL	4,7		history
K1 HISTORY	7	11,5 × 13,5	ks	1,2	-	80	VL	1,2		history
K2 HISTORY	7	14 × 13	ks	2,2	-	55	VL	2,2		history





RETRO DLAŽBA



Díky RETRO DLAŽBĚ je vytvoření rustikálního povrchu doslova hračkou. Dokonalost dlažby vynikne ve vztahu k rekonstruovaným či historickým objektům, vesnickým stavením nebo u novostaveb ve stylu retro.



RETRO DLAŽBA II. - TAMPICO



RETRO DLAŽBA I. + ZDICÍ BLOKY HISTORY - PÍSKOVÁ

NÁZEV	výška cm	rozměry d × š cm	měrná jednotka	hmotnost kg/m ² (ks)	spotřeba ks/m ²	vrstva m ² (ks)	paleta m ² (ks)	hmotnost kg/balení	povrch
RETRO DLAŽBA I.	6	14 × 14	m ²	126	51	0,78	9,41	1 211	history
RETRO DLAŽBA II.	6	21 × 14	m ²	128	34	0,74	8,82	1 154	history
RETRO DLAŽBA III.	6	28 × 21	m ²	129	17	0,71	10,58	1 390	history
RETRO DLAŽBA IV.	8	21 × 14	m ²	172	34	0,74	8,09	1 416	history


PŘÍRODNÍ



ČERVENÁ



ČERNÁ




HNĚDÁ




OKROVÁ



PÍSKOVÁ



TAMPICO



RETRO DLAŽBA I.
Rozměry: 14 × 14 × 6



RETRO DLAŽBA II.
Rozměry: 21 × 14 × 6



RETRO DLAŽBA III.
Rozměry: 28 × 21 × 6



RETRO DLAŽBA IV.
Rozměry: 21 × 14 × 8

SAN MARINO




SAN MARINO je věrnou kopií žulových kostek s krásnou zrnitou strukturou. Je tedy jasnou volbou pro příznivce přírodních materiálů.




SAN MARINO - BIANCO

NÁZEV	výška cm	rozměry d × š cm	měrná jednotka	hmotnost kg/m ²	vrstva m ²	paleta m ²	hmotnost kg/balení	povrch
SAN MARINO	6	5 formátů*	m ²	124	0,78	7,75	986	standard - vymývaný



BIANCO



NERO



SOLARE



Výška: 6 cm
Skladba: 5 formátů
A 5,3-7,3 × 9,1 × 6
B 6,3-8,3 × 9,1 × 6
C 7,3-9,3 × 9,1 × 6
D 8,3-10,3 × 9,1 × 6
E 9,3-11,3 × 9,1 × 6

RUSTIKO




Dlažba RUSTIKO jsou věrnou interpretací přirozeného kamene. Iluze je naprosto dokonalá díky zrnité struktuře. Dlažba s oblými a nepravidelnými hranami snese zatížení vozidly do 3,5 tuny.




RUSTIKO - BIANCO, MURÁNO - ČERNO-BÍLÁ

NÁZEV	výška cm	rozměry d × š cm	měrná jednotka	hmotnost kg/m ²	vrstva m ²	paleta m ²	hmotnost kg/balení	povrch
RUSTIKO	6	4 formáty*	m ²	137	1,02	10,19	1 421	standard - vymývaný



BIANCO




NERO



SOLARE



Výška: 6 cm
Skladba: 4 formáty*
A 11,9 × 14 × 6
B 17 × 14 × 6
C 19,8 × 14 × 6
D 23,8 × 14 × 6



BOLZANO



Dlažba BOLZANO nabízí věrnou iluzi dřevěného povrchu. Úzká dlouhá dlaždice s profilovaným povrchem je k dispozici ve dvou barvách. Bez problémů zvládne pojezd osobním autem.



BOLZANO - CAMEL-NOIR

NÁZEV	výška cm	rozměry d × š cm	měrná jednotka	hmotnost kg/m ²	spotřeba ks/m ²	vrstva m ²	paleta m ²	hmotnost kg/balení	povrch
BOLZANO	8	57 × 14,5	m ²	174	12	1	8	1 417	standard - reliefní

CREME-NOIR



CAMEL-NOIR



BOLZANO
Rozměry: 57 × 14,5 × 8

DLAŽBY - VELKOFORMÁTOVÉ

GRANDE



Odolné velkoformátové dlaždice GRANDE jsou využitelné především pro velkoryse řešené rozlehlé plochy. Mohutné bloky jsou velmi pevné, snadno zvládnou pojezdové zatížení nad 3,5 tuny.



GRANDE I. XL - MARMO

NÁZEV	výška cm	rozměry d × š cm	měrná jednotka	hmotnost kg/m ²	spotřeba ks/m ²	vrstva m ²	paleta m ²	hmotnost kg/balení	DOSTUPNÉ BARVY	povrch
GRANDE I. XL	12	100 × 100	m ²	275	1	1	5	1 400	1 2 3 4	standard
									5	standard - vymývavý
GRANDE II. XL	12	100 × 50	m ²	274	2	1	5	1 395	1 2 3 4	standard
									5	standard - vymývavý

PŘÍRODNÍ



1

BÍLÁ



2

BAZALT




3

MARMO




4

MARMETTA



5



GRANDE I. XL
Rozměry: 100 × 100 × 12 cm




GRANDE II. XL
Rozměry: 100 × 50 × 12 cm



MONACO



Stylová velkoformátová dlažba zaujme svou majestátností a jemným reliéfem. Dlažba je k dispozici ve třech formátech, které snesou pojezd vozidly do 3,5 tuny. MONACO vynikne nejen na terasách a chodnících okolo domu, ale také na příjezdových cestách a parkovacích stání.



MONACO I. - MARMO



MONACO I., III. - MARMO

NÁZEV	výška cm	rozměry d × š cm	měrná jednotka	hmotnost kg/m ²	spotřeba ks/m ²	vrstva m ²	paleta m ²	hmotnost kg/balení	povrch
MONACO I.	8	120 × 60	m ²	175	1,39	0,72	5,76	1 033	standard
MONACO II.	8	60 × 60	m ²	173	2,78	0,72	5,76	1 021	standard
MONACO III.	8	60 × 30	m ²	170	5,56	1,08	8,63	1 492	standard

PŘÍRODNÍ




MARMO



BRONZE




BÍLÁ



BAZALT



PÍSKOVEC



MONACO I.
Rozměry: 120 × 60 × 8 cm



MONACO II.
Rozměry: 60 × 60 × 8 cm



MONACO III.
Rozměry: 60 × 30 × 8 cm



MILÁNO



Impozantní velkoformátová dlažba, která je vhodná nejen na terasy a chodníky, ale snese i pojezd vozidly. Je-li plocha vyskládána pouze z nejmenšího formátu, zvládne dokonce zatížení vozidlem i nad 3,5 tuny. Dlažba ve třech formátech nabízí celou škálu zajímavých skladebných sestav.



MILANO II. - CAPPUCCINO



MILANO I. - MARMO

NÁZEV	výška cm	rozměry d × š cm	měrná jednotka	hmotnost kg/m ²	spotřeba ks/m ²	vrstva m ²	paleta m ²	hmotnost kg/balení	povrch
MILANO I.	8	80 × 40	m ²	177	3,13	0,96	7,68	1384	standard
MILANO II.	8	40 × 20	m ²	173	12,50	0,96	7,68	1354	standard
MILANO III.	8	20 × 20	m ²	172	25	0,96	7,68	1346	standard

PŘÍRODNÍ



CAPPUCCINO



MARMO



LATTE



MILANO I.
Rozměry: 80 × 40 × 8 cm



MILANO II.
Rozměry: 40 × 20 × 8 cm



MILANO III.
Rozměry: 20 × 20 × 8 cm



MODERN



Program MODERN staví svou oblibu na nádherných pohledových plochách hladkého litého betonu. MODERN LITE rozšiřuje nabídku v podobě extrémně tenkých velkoformátových dlaždic tloušťky 3 cm. Oba formáty dlaždic 100 × 50 cm a 80 × 40 cm jsou k dispozici v přírodním provedení povrchu. Tenké desky usnadňují manipulaci při pokládce.



MODERN 80 / 40 / 6 - PŘÍRODNÍ

NÁZEV	výška cm	rozměry d × š cm	měrná jednotka	hmotnost kg/ks	spotřeba ks/m ²	paleta ks	hmotnost kg/balení	povrch
MODERN 60 / 60 / 6	6	60 × 60	ks	50	2,78	20	1 025	natur
MODERN 80 / 40 / 6	6	80 × 39,5	ks	45	3,13	20	925	natur
MODERN 80 / 80 / 6	6	80 × 80	ks	90	1,56	10	925	natur
MODERN 100 / 50 / 6	6	100 × 49,5	ks	72	2,02	10	745	natur
MODERN 100 / 100 / 6	6	100 × 100	ks	150	1	10	1 525	natur
MODERN LITE 80 / 40 / 3	3	80 × 39,5	ks	21,6	3,13	35	781	natur
MODERN LITE 100 / 50 / 3	3	100 × 49,5	ks	33,8	2,02	22	768,6	natur



Poznámka: Výrobek věrně imituje monolitický beton, proto je žádoucí, aby nebyla barva výrobku jednotná.


PŘÍRODNÍ




MODERN 60 / 60 / 6




MODERN 80 / 40 / 6



MODERN 80 / 80 / 6



MODERN 100 / 100 / 6



MODERN 100 / 50 / 6



MODERN LITE 80 / 40 / 3



MODERN LITE 100 / 50 / 3



MAXIMODERN



Program MAXIMODERN umožňuje realizaci pravoúhlých betonových prvků z pohledového betonu zákazníkovi přesně na míru. Technologie umožňuje produkovat formáty s kratší stranou až 200 cm a delší stranou až 300 cm, a to hned v pěti možných tloušťkách.



MAXIMODERN - PŘÍRODNÍ

NÁZEV	výška cm	měrná jednotka	hmotnost kg/m ²	spotřeba ks/m ²	vrstva m ²	paleta m ²	povrch
MAXIMODERN 8, plocha 0,36 - 4 m ²	8	m ²	188	dle obj.	VL	VL	natur
MAXIMODERN 10, plocha 0,36 - 5 m ²	10	m ²	235	dle obj.	VL	VL	natur
MAXIMODERN 12, plocha 0,36 - 6 m ²	12	m ²	282	dle obj.	VL	VL	natur
MAXIMODERN 15, plocha 0,36 - 6 m ²	15	m ²	352,5	dle obj.	VL	VL	natur
MAXIMODERN 20, plocha 0,36 - 6 m ²	20	m ²	470	dle obj.	VL	VL	natur

Poznámka: Po stranách výrobku mohou být na základě požadavku při objednání manipulační závitky pro DEHA závěsy.

Poznámka: Výrobek věrně imituje monolitický beton, proto je žádoucí, aby nebyla barva výrobku jednotná.

PŘÍRODNÍ



MAXIMODERN
Lze vyrobit prvky různých rozměrů do šířky až 200 cm a délky až 300 cm. Dlažby lze vyrobit ve výškách: 8, 10, 12, 15 a 20 cm.

A photograph showing the lower legs and feet of a person wearing a leopard print skirt, walking on a set of concrete steps. The steps are set on a surface of small, light-colored pebbles. The background is a bright, overexposed area. A large, diagonal yellow graphic element is overlaid on the right side of the image.

DLAŽBY

- PLOŠNÉ A BAZÉNOVÉ LEMY

PREMIERE



Exkluzivní dlažba s jedinečným povrchem, zušlechtěným speciální technologií. Leštěním povrchu dlaždice pomocí speciálních kartáčů získává výrobek dokonale hladký a lesklý mírně zvlněný povrch se zdůrazněním zrn v nášlapné vrstvě. Tento výrobek, vzhledem srovnatelným se špičkovými interiérovými dlažbami, patří v naší výrobě k tomu nejlepšímu ve své kategorii.




PREMIERE 60 / 30 / 4 - CREME



PREMIERE 60 / 30 / 4 - BÍLÁ

NÁZEV	výška cm	rozměry d × š cm	měrná jednotka	hmotnost kg/m ²	spotřeba ks/m ²	paleta m ²	hmotnost kg/balení	povrch
PREMIERE 60 / 30 / 4	4	59,7 × 29,7	m ²	91	5,56	6,84	647	standard - reliéfní, curling


BÍLÁ



PÍSKOVÁ




CIHLOVÁ




BEIGE



NOIR



CREME



PREMIERE 60 / 30 / 4




EXCELENT



EXCELENT prezentuje dlažby v imitaci jemnozrné žuly. Nadčasová tryskaná dlažba nabízí vysokou přidanou hodnotu aplikací speciální ochranné povrchové úpravy BOSS 5. Proto se snadno čistí a je velmi odolná proti oděru.




EXCELENT 40 / 40 / 4 - BÉŽOVÁ



EXCELENT 50 / 50 / 5 - ČERNÁ

NÁZEV	výška cm	rozměry d × š cm	měrná jednotka	hmotnost kg/m ²	spotřeba ks/m ²	paleta m ²	hmotnost kg/balení	povrch
EXCELENT 40 / 40 / 4	4	39,7 × 39,7	m ²	91	6,25	9,12	855	standard - tryskaný, BOSS 5
EXCELENT 60 / 30 / 4	4	59,7 × 29,7	m ²	91	5,56	6,84	647	standard - tryskaný, BOSS 5
EXCELENT 60 / 40 / 4	4	59,7 × 39,7	m ²	91	4,17	13,68	1 270	standard - tryskaný, BOSS 5
EXCELENT 80 / 40 / 4	4	79,7 × 39,7	m ²	91	3,12	8,64	811	standard - tryskaný, BOSS 5
EXCELENT 50 / 50 / 5	5	49,7 × 49,7	m ²	110	4	7,5	850	standard - tryskaný, BOSS 5
EXCELENT 60 / 60 / 5	5	59,7 × 59,7	m ²	110	2,77	10,8	1 213	standard - tryskaný, BOSS 5
EXCELENT 100 / 50 / 5	5	99,7 × 49,7	m ²	110	2	7,5	850	standard - tryskaný, BOSS 5


BÍLÁ



BÉŽOVÁ



ČERNÁ



EXCELENT 40 / 40 / 4



EXCELENT 60 / 30 / 4



EXCELENT 60 / 40 / 4



EXCELENT 80 / 40 / 4




EXCELENT 50 / 50 / 5



EXCELENT 60 / 60 / 5



EXCELENT 100 / 50 / 5



BAZÉNOVÉ LEMY PREMIERE




Exkluzivní dlažba PREMIERE s jedinečným povrchem se stala vlajkovou lodí mezi betonovými dlažbami značky DITON. Bazénovým lemem rozšiřujeme možnosti využití dlážděných ploch i pro bazénové terasy. Bazénový lem přímý, rohový vnitřní a rohový vnější dostačují k estetické implementaci bazénu do dlážděné plochy.




BAZÉNOVÝ LEM PREMIERE - CREME

NÁZEV	výška cm	rozměry d × š cm	měrná jednotka	hmotnost kg/ks	spotřeba ks/bm	paleta ks	hmotnost kg/balení	povrch
BAZÉNOVÝ LEM PREMIERE - PRŮBĚŽNÝ	4	60 × 30	ks	16,5	1,7	15	272,5	natur - reliéfní
BAZÉNOVÝ LEM PREMIERE - ROHOVÝ VNITŘNÍ	4	45 × 45	ks	16,5	-	8	157	natur - reliéfní
BAZÉNOVÝ LEM PREMIERE - ROHOVÝ VNĚJŠÍ	4	45 × 45	ks	16,5	-	8	157	natur - reliéfní

BÍLÁ



CREME



BAZÉNOVÝ LEM PREMIERE -
PRŮBĚŽNÝ
Rozměry: 60 × 30 × 4 cm



BAZÉNOVÝ LEM PREMIERE -
ROHOVÝ VNITŘNÍ
Rozměry: 45 × 45 × 4 cm



BAZÉNOVÝ LEM PREMIERE -
ROHOVÝ VNĚJŠÍ
Rozměry: 45 × 45 × 4 cm

BAZÉNOVÉ LEMY EXCELENT



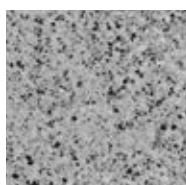
Bazénové lemy EXCELENT jsou reakcí na časté požadavky zákazníků při dláždění teras kolem bazénů. Atraktivní dlažba s tryskaným povrchem nyní získává další tři konstrukční prvky v podobě bazénových lemů, které umí vyřešit zasazení bazénu do terasy. Vnější a vnitřní rohové lemy si poradí i se složitějšími půdorysnými tvary bazénové vany.




BAZÉNOVÝ LEM EXCELENT - BÉŽOVÁ

NÁZEV	výška cm	rozměry d × š cm	měrná jednotka	hmotnost kg/ks	spotřeba ks/bm	paleta ks	hmotnost kg/balení	povrch
BAZÉNOVÝ LEM EXCELENT - PRŮBĚŽNÝ	4	60 × 30	ks	16,5	1,7	15	272,5	natur - tryskaný, BOSS 5
BAZÉNOVÝ LEM EXCELENT - ROHOVÝ VNITŘNÍ	4	60 × 60	ks	24,5	-	8	221	natur - tryskaný, BOSS 5
BAZÉNOVÝ LEM EXCELENT - ROHOVÝ VNĚJŠÍ	4	60 × 60	ks	24,5	-	8	221	natur - tryskaný, BOSS 5


BÍLÁ




BÉŽOVÁ



BAZÉNOVÝ LEM EXCELENT -
PRŮBĚŽNÝ
Rozměry: 60 × 30 × 4 cm



BAZÉNOVÝ LEM EXCELENT -
ROHOVÝ VNITŘNÍ
Rozměry: 60 × 60 × 4 cm



BAZÉNOVÝ LEM EXCELENT -
ROHOVÝ VNĚJŠÍ
Rozměry: 60 × 60 × 4 cm

DELICATE




Tryskaný povrch dlaždic se blíží struktuře přírodního kamene. Dlažba ve dvou formátech umožňuje vyskládání na stříh, nebo na vazbu. Čtvercové dlaždice jsou vhodné pro pokládky na terče, takže se uplatní na plochých střechách či střešních i tradičních terasách.



DELICATE 60 / 40 / 4 - CIHLOVÁ

NÁZEV	výška cm	rozměry d × š cm	měrná jednotka	hmotnost kg/m ²	spotřeba ks/m ²	paleta m ²	hmotnost kg/balení	povrch
DELICATE 40 / 40 / 4	4	39,7 × 39,7	m ²	91	6,25	9,12	855	standard - tryskaný
DELICATE 60 / 40 / 4	4	59,7 × 39,7	m ²	91	4,17	13,68	1 270	standard - tryskaný

ANTRACITOVÁ



BÍLÁ



PÍSKOVÁ



CIHLOVÁ



SVĚTLE BÉŽOVÁ



DELICATE 40 / 40 / 4



DELICATE 60 / 40 / 4



FANTASY



Na dlažbě FANTASY okamžitě upoutá exkluzivně vypadající jemně zrnitý povrch. Vybrané formáty je možné pokládat na terče. Nabídku dlaždic doplňují bazénové lemy ve dvou profilech – ve tvarované vlně, nebo rovné desce. Lemy jsou k dispozici nejen s ostrým nebo oblým vnitřním rohem, ale i s obloukovými segmenty pro oválné bazény.



FANTASY 60 / 40 / 4 - BÍLÁ

NÁZEV	výška cm	rozměry d × š cm	měrná jednotka	hmotnost kg/m ² /ks	spotřeba ks/m ²	paleta m ² /ks	hmotnost kg/balení	povrch
FANTASY 40 / 40 / 4	4	39,7 × 39,7	m ²	91	6,25	9,12	855	standard - tryskaný
FANTASY 60 / 40 / 4	4	59,7 × 39,7	m ²	91	4,17	13,68	1270	standard - tryskaný
DEKORAČNÍ PÁS FANTASY 40 / 19,5 / 4	4	39,7 × 19,5	ks	7,1	12,82	VL	7,1	standard - tryskaný
DEKORAČNÍ KOSTKA FANTASY 19,5 / 19,5 / 4	4	19,5 × 19,5	ks	3,5	26,32	VL	3,5	standard - tryskaný

PŘÍRODNÍ



BÍLÁ



ŽLUTÁ



FANTASY 40 / 40 / 4



FANTASY 60 / 40 / 4



DEKORAČNÍ PÁS FANTASY
40 / 19,5 / 4



DEKORAČNÍ KOSTKA
FANTASY 19,5 / 19,5 / 4

BAZÉNOVÉ LEMY FANTASY



BAZÉNOVÝ LEM FANTASY - DESKOVÝ, PRŮBĚŽNÝ 100 + DESKOVÝ, OSTRÝ VNITŘNÍ ROH 50 / 50 / 4,5 - BÍLÁ,
FANTASY 60 / 40 / 4 - PŘÍRODNÍ

NÁZEV	výška cm	rozměry d × š cm	měrná jednotka	hmotnost kg/ks	paleta ks	kg/paleta/ ks	povrch
BAZÉNOVÝ LEM FANTASY - PROFIL VLNA, PRŮBĚŽNÝ 100	4 - 8	100 × 40	ks	43	12	541	natur - tryskaný
BAZÉNOVÝ LEM FANTASY - PROFIL VLNA, ROHOVÝ OSTRÝ VNITŘNÍ	4 - 8	50 × 50	ks	25	VL	25	natur - tryskaný
BAZÉNOVÝ LEM FANTASY - PROFIL VLNA, ROHOVÝ OSTRÝ VNĚJŠÍ	4 - 8	50 × 50	ks	28	VL	28	natur - tryskaný
BAZÉNOVÝ LEM FANTASY - PROFIL VLNA, ROHOVÝ VNITŘNÍ 1M SEGMENT 90°	4 - 8	-	ks	46	VL	46	natur - tryskaný
BAZÉNOVÝ LEM FANTASY - DESKOVÝ, PRŮBĚŽNÝ 100 / 39,5 / 4,5	4,5	100 × 39,5	ks	42	VL	42	natur - tryskaný
BAZÉNOVÝ LEM FANTASY - DESKOVÝ, OSTRÝ VNITŘNÍ ROH 50 / 50 / 4,5	4,5	50 × 50	ks	25,5	VL	25,5	natur - tryskaný
BAZÉNOVÝ LEM FANTASY - DESKOVÝ, OBLÝ VNITŘNÍ ROH 50 / 50 / 4,5	4,5	50 × 50	ks	26	VL	26	natur - tryskaný

BÍLÁ



BAZÉNOVÝ LEM FANTASY - PROFIL
VLNA, ROHOVÝ OSTRÝ VNITŘNÍ
Rozměry: 50 × 50 × 4 - 8 cm



BAZÉNOVÝ LEM FANTASY - PROFIL VLNA,
ROHOVÝ VNITŘNÍ 1M SEGMENT 90°
Rozměry: 4 - 8 cm



BAZÉNOVÝ LEM FANTASY -
PROFIL VLNA, PRŮBĚŽNÝ 100
Rozměry: 100 × 40 × 4 - 8 cm



BAZÉNOVÝ LEM FANTASY - PROFIL
VLNA, ROHOVÝ OSTRÝ VNĚJŠÍ
Rozměry: 50 × 50 × 4 - 8 cm



BAZÉNOVÝ LEM FANTASY -
DESKOVÝ, PRŮBĚŽNÝ 100 / 39,5 / 4,5
Rozměry: 100 × 39,5 × 4,5 cm



BAZÉNOVÝ LEM FANTASY - DESKOVÝ, OSTRÝ
VNITŘNÍ ROH 50 / 50 / 4,5
Rozměry: 50 × 50 × 4,5 cm




BAZÉNOVÝ LEM FANTASY - DESKOVÝ, OBLÝ
VNITŘNÍ ROH 50 / 50 / 4,5
Rozměry: 50 × 50 × 4,5 cm

IDEAL



Velmi nadčasová a elegantní tryskaná dlažba umožňuje vytvářet zajímavé skladebné sestavy ve spojení s dekoračním pásem či dekorační kostkou. Jemná struktura povrchu vytváří noblesní vzhled, vhodný pro důstojné prezentace dlážděných ploch.



IDEAL 40 / 40 / 4 - PŘÍRODNÍ + DEKORAČNÍ KOSTKA IDEAL 19,5 / 19,5 / 4 - PŘÍRODNÍ + DEKORAČNÍ PÁS IDEAL 40/19,5/4 - BÍLÁ

NÁZEV	výška cm	rozměry d × š cm	měrná jednotka	hmotnost kg/m ² /ks	spotřeba ks/m ²	paleta m ² /ks	hmotnost kg/balení/ks	povrch
IDEAL 40 / 40 / 4	4	39,7 × 39,7	m ²	91	6,25	9,12	855	standard - tryskaný
IDEAL 60 / 40 / 4	4	59,7 × 39,7	m ²	91	4,17	13,68	1 270	standard - tryskaný
DEKORAČNÍ PÁS IDEAL 40 / 19,5 / 4	4	39,7 × 19,5	ks	7,1	12,92	VL	7,1	standard - tryskaný
DEKORAČNÍ KOSTKA IDEAL 19,5 / 19,5 / 4	4	19,5 × 19,5	ks	3,5	25,29	VL	3,5	standard - tryskaný

PŘÍRODNÍ



BÍLÁ



ŽLUTÁ



IDEAL 40 / 40 / 4



DEKORAČNÍ PÁS IDEAL 40 / 19,5 / 4



IDEAL 60 / 40 / 4



DEKORAČNÍ KOSTKA IDEAL 19,5 / 19,5 / 4



OPTIMAL



Dlažba OPTIMAL zaujme tryskaným povrchem. Čtvercový formát umožňuje pokládku na stříh, nebo na přesazenou vazbu. Dlaždice lze usazovat na terče.




OPTIMAL 40 / 40 / 4 - PÍSKOVÁ

NÁZEV	výška cm	rozměry d × š cm	měrná jednotka	hmotnost kg/m ²	spotřeba ks/m ²	paleta m ²	hmotnost kg/balení	povrch
OPTIMAL 40 / 40 / 4	4	39,7 × 39,7	m ²	91	6,25	9,12	855	standard - tryskaný

PŘÍRODNÍ



CIHLOVÁ



PÍSKOVÁ



KARAMELOVÁ



OPTIMAL 40 / 40 / 4

PICANTO




Jemně tryskaný povrch imituje přírodní kámen. Základní čtvercový formát se dá zajímavě zatraktivnit dekoračním pásem či dekorační kostkou. Čtvercová dlaždice a dekorační kostka jsou vhodné k pokládce na terče.




NÁZEV	výška cm	rozměry d × š cm	měrná jednotka	hmotnost kg/m ² /ks	spotřeba ks/m ²	paleta m ² /ks	hmotnost kg/balení/ks	povrch
PICANTO 40 / 40 / 4	4	39,7 × 39,7	m ²	91	6,25	9,12	855	standard - tryskaný
DEKORAČNÍ PÁS PICANTO 40 / 19,5 / 4	4	39,7 × 19,5	ks	7,1	12,92	VL	7,1	standard - tryskaný
DEKORAČNÍ KOSTKA PICANTO 19,5 / 19,5 / 4	4	19,5 × 19,5	ks	3,5	26,29	VL	3,5	standard - tryskaný



PŘÍRODNÍ



ANTRACIT



BÍLÁ



ŽLUTÁ



PRAKTIK



Jednoduchá tradiční dlažba v šesti barevných odstínech a třech formátech, které lze mezi sebou snadno kombinovat. Dlažbu využijete pro vytváření exkluzivních ploch. Pochozí dlažba v menších formátech je využitelná i pro pokládku na terče.



NÁZEV	výška cm	rozměry d × š cm	měrná jednotka	hmotnost kg/m ²	spotřeba ks/m ²	paleta m ²	hmotnost kg/balení	DOSTUPNÉ BARVY	povrch
PRAKTIK 40 / 40 / 4	4	39,7 × 39,7	m ²	91	6,25	9,12	855	1 2 3 4 5 6	standard
PRAKTIK 50 / 50 / 5	5	49,7 × 49,7	m ²	110	4	7,50	850	1	standard
PRAKTIK 60 / 40 / 4	4	59,7 × 39,7	m ²	91	4,17	13,68	1 270	1 2 3 4 5 6	standard



PRAKTIK 40 / 40 / 4



PRAKTIK 50 / 50 / 5




PRAKTIK 60 / 40 / 4

TYPICAL




Dlažba s tryskaným povrchem přiznává strukturu přírodního betonu. Dlažbu je možné pokládat na terče, lze ji kombinovat i s doplňky, jako jsou dekorativní pásy a dekorativní kostky jiných typů či s jinou dlažbou.



TYPICAL 40 / 40 / 4 - PŘÍRODNÍ

NÁZEV	výška cm	rozměry d × š cm	měrná jednotka	hmotnost kg/m ²	spotřeba ks/m ²	paleta m ²	hmotnost kg/balení	povrch
TYPICAL 40 / 40 / 4	4	39,7 × 39,7	m ²	91	6,25	9,12	855	standard - tryskaný

PŘÍRODNÍ



TYPICAL 40 / 40 / 4

BŘIDLICE



TRYSKANÁ, RELIÉFNÍ


Charakteristický jemně ztvárněný a zdrsňený reliéfní povrch vynikne zvláště na velkých plochách. Čtvercový formát umožňuje pokládku na terče, takže se s touto nádhernou dlažbou můžete setkat také na terasách, lodžích, balkónech a pochůzných plochých střeších.



BŘIDLICE TRYSKANÁ, RELIÉFNÍ 40 / 40 / 4 - CIHLOVÁ

NÁZEV	výška cm	rozměry d × š cm	měrná jednotka	hmotnost kg/m ²	spotřeba ks/m ²	paleta m ²	hmotnost kg/balení	povrch
BŘIDLICE TRYSKANÁ, RELIÉFNÍ 40 / 40 / 4	4	39,7 × 39,7	m ²	91	6,25	9,12	855	standard - tryskaný, reliéfní

ŽLUTÁ



CIHLOVÁ



ANTRACIT




BŘIDLICE TRYSKANÁ,
RELIÉFNÍ 40 / 40 / 4

BŘIDLICE RELIÉFNÍ



Imitací štípané břidlice přináší dlažba BŘIDLICE RELIÉFNÍ. Jemně zvrásněný reliéfní povrch vynikne na dlaždicích dvou základních formátů. Vzhledem k vysoké oblibě si tato dlažba vyžádala i další tři konstrukční prvky pro zhotovení bazénových lemů UNIVERSAL.



BŘIDLICE RELIÉFNÍ 40 / 40 / 4 - PŘÍRODNÍ



BŘIDLICE RELIÉFNÍ 40 / 40 / 4 - PÍSKOVÁ

NÁZEV	výška cm	rozměry d × š cm	měrná jednotka	hmotnost kg/m ² /ks	spotřeba ks/m ²	paleta m ² /ks	hmotnost kg/balení	povrch
BŘIDLICE RELIÉFNÍ 40 / 40 / 4	4	39,7 × 39,7	m ²	91	6,25	9,12	855	standard - reliéfní
BŘIDLICE RELIÉFNÍ 60 / 40 / 4	4	59,7 × 39,7	m ²	91	4,17	13,68	1 270	standard - reliéfní


PŘÍRODNÍ



CIHLOVÁ



PÍSKOVÁ



KARAMELOVÁ



ANTRACIT



BŘIDLICE RELIÉFNÍ
40 / 40 / 4



BŘIDLICE RELIÉFNÍ
60 / 40 / 4

BAZÉNOVÉ LEMY –

UNIVERSAL




BAZÉNOVÉ LEMY UNIVERSAL jsou ideálním prvkem pro zakrytí hrany bazénu. Lemy jsou určeny pro bazény pravoúhlých tvarů bez oblouků, jsou nabízeny ideálně v kombinaci s dlažbou BŘDILICE RELIÉFNÍ.




BAZÉNOVÝ LEM UNIVERSAL – PŘÍRODNÍ

NÁZEV	výška cm	rozměry d × š cm	měrná jednotka	hmotnost kg/m ² /ks	spotřeba ks/m ²	paleta m ² /ks	hmotnost kg/balení	povrch
BAZÉNOVÝ LEM - PRŮBĚŽNÝ UNIVERSAL	4	40 × 40	ks	13,5	-	VL	13,5	natur
BAZÉNOVÝ LEM - ROHOVÝ VNITŘNÍ UNIVERSAL	4	50 × 50	ks	21	-	VL	21,0	natur
BAZÉNOVÝ LEM - ROHOVÝ VNĚJŠÍ UNIVERSAL	4	40 × 40	ks	13,5	-	VL	13,5	natur

PŘÍRODNÍ



PÍSKOVÁ



ANTRACIT



BAZÉNOVÝ LEM - PRŮBĚŽNÝ UNIVERSAL
Rozměry: 40 × 40 × 4 cm



BAZÉNOVÝ LEM - ROHOVÝ VNITŘNÍ UNIVERSAL
Rozměry: 50 × 50 × 4 cm



BAZÉNOVÝ LEM - ROHOVÝ VNĚJŠÍ UNIVERSAL
Rozměry: 40 × 40 × 4 cm

QUARCIT



Speciální úprava dodá reliéfnímu povrchu dlaždic QUARCIT netradiční vzhled. Příjemné zemité barvy jsou nadčasové a univerzálně využitelné. Dlažba se hodí pro pochozí méně namáhané zpevněné plochy, je vhodná i pro uložení na terče.



QUARCIT 40 / 40 / 4 - PŘÍRODNÍ




QUARCIT 40 / 40 / 4 - KARAMELOVÁ

NÁZEV	výška cm	rozměry d × š cm	měrná jednotka	hmotnost kg/m ²	spotřeba ks/m ²	paleta m ²	hmotnost kg/balení	povrch
QUARCIT 40 / 40 / 4	4	39,7 × 39,7	m ²	91	6,25	9,12	855	standard - reliéfní

PŘÍRODNÍ



PÍSKOVÁ



CIHLOVÁ



KARAMELOVÁ



QUARCIT 40 / 40 / 4

DUNA



Výběr z příjemných nadčasových barev a jemně zvrásněný povrch v jediném čtvercovém formátu potěší každého, kdo hledá netradiční a vizuálně okouzlující řešení. Dlažba je využitelná pro řešení méně namáhaných pochozích zpevněných ploch i pokládku na terče.



DUNA 40 / 40 / 4 - PRAKTIK ANTRACITOVÁ



DUNA 40 / 40 / 4 - PRAKTIK PÍSKOVÁ

NÁZEV	výška cm	rozměry d × š cm	měrná jednotka	hmotnost kg/m ²	spotřeba ks/m ²	paleta m ²	hmotnost kg/balení	DOSTUPNÉ BARVY	povrch
DUNA 40 / 40 / 4 PRAKTIK	4	39,7 × 39,7	m ²	91	6,25	9,12	855	1 2 3	standard - reliéfní
DUNA 40 / 40 / 4 OPTIMAL	4	39,7 × 39,7	m ²	91	6,25	9,12	855	4 5	standard - tryskaný

PRAKTIK
PŘÍRODNÍ



PRAKTIK
PÍSKOVÁ




PRAKTIK
ANTRACITOVÁ




OPTIMAL
PÍSKOVÁ



OPTIMAL
ANTRACITOVÁ



DUNA 40 / 40 / 4 PRAKTIK



DUNA 40 / 40 / 4 OPTIMAL

TRAVERTIN



Dlažba TRAVERTIN s reliéfním povrchem napodobujícím přírodní kámen přichází na trh ve dvou formátech (40 × 40 cm a 60 × 40 cm) a třech barvách, v provedení CRÉME, NOIR a BÍLÁ. TRAVERTIN tak lze vyskládat v zajímavých skladebných variantách.




TRAVERTIN 60 / 40 / 4 - NOIR + VISO - MARMO

NÁZEV	výška cm	rozměry d × š cm	měrná jednotka	hmotnost kg/m ² /ks	spotřeba ks/m ²	paleta m ² /ks	hmotnost kg/balení	povrch
TRAVERTIN 40 / 40 / 4	4	39,7 × 39,7	m ²	91	6,25	9,12	855	standard - reliéfní
TRAVERTIN 60 / 40 / 4	4	59,7 × 39,7	m ²	91	4,17	13,68	1270	standard - reliéfní

CRÉME



NOIR



BÍLÁ



TRAVERTIN 40 / 40 / 4



TRAVERTIN 60 / 40 / 4

TRAVERTIN ELEGANCE



Díky své povrchové struktuře je tato dlažba k nerozeznání podobná od přírodního travertinu. Dlažba je ošetřena úpravou DITON EXCLUSIVE PROTECT (DEP), která zajistí, že je povrch výrobků uzavřen před průnikem nečistot do hloubky materiálu. Exkluzivně vypadá tato dlažba u bazénu, pro tento účel jsou k dispozici bazénové lemy a další doplňky.



TRAVERTIN ELEGANCE + BAZÉNOVÝ LEM – PÍSKOVCOVÁ

NÁZEV	výška cm	rozměry d × š cm	měrná jednotka	hmotnost kg/m ²	spotřeba ks/m ²	paleta m ²	hmotnost kg/balení	povrch
TRAVERTIN ELEGANCE 40 / 40 / 4	4	40 × 40	m ²	91	6,25	8,96	840	natur - reliéfní
TRAVERTIN ELEGANCE 60 / 40 / 4	4	60 × 40	m ²	91	4,17	6,72	637	natur - reliéfní

Výrobek věrně imituje přírodní materiál, proto je žádoucí, aby nebyla barva výrobku jednotná.

KRÉMOVÁ



PÍSKOVCOVÁ



TRAVERTIN ELEGANCE 40 / 40 / 4



TRAVERTIN ELEGANCE 60 / 40 / 4

BAZÉNOVÉ LEMY

TRAVERTIN ELEGANCE



Bazénové lemy imitace přírodního travertinu jsou ošetřeny povrchovou úpravou DITON EXCLUSIVE PROTECT (DEP), která zajistí, že je povrch výrobků uzavřen před průnikem nečistot do hloubky materiálu. Bazénové lemy jsou k dispozici ve dvou odstínech, stejně jako dlažba samotná.



BAZÉNOVÝ LEM TRAVERTIN ELEGANCE - KRÉMOVÁ

NÁZEV	výška cm	rozměry d × š cm	měrná jednotka	hmotnost kg/ks	spotřeba ks/bm	paleta ks	hmotnost kg/balení	povrch
BAZÉNOVÝ LEM - VNITŘNÍ ROHOVÝ TRAVERTIN ELEGANCE	4	40 × 40	ks	13,5	-	VL	13,5	natur - reliéfní
BAZÉNOVÝ LEM - VNĚJŠÍ ROHOVÝ TRAVERTIN ELEGANCE	4	30 × 30	ks	7,7	-	VL	7,7	natur - reliéfní
BAZÉNOVÝ LEM - PŘÍMÝ TRAVERTIN ELEGANCE	4	40 × 30	ks	10,8	2,5	56	630	natur - reliéfní

Výrobek věrně imituje přírodní materiál, proto je žádoucí, aby nebyla barva výrobku jednotná.

KRÉMOVÁ



PÍSKOVCOVÁ



BAZÉNOVÝ LEM - VNITŘNÍ
ROHOVÝ TRAVERTIN ELEGANCE
Rozměry: 40 × 40 × 4 cm



BAZÉNOVÝ LEM - VNĚJŠÍ
ROHOVÝ TRAVERTIN ELEGANCE
Rozměry: 30 × 30 × 4 cm



BAZÉNOVÝ LEM - PŘÍMÝ
TRAVERTIN ELEGANCE
Rozměry: 40 × 30 × 4 cm

BAZÉNOVÉ LEMY VYMÝVANÉ



Nadčasová plošná dlažba s vymývaným povrchem vzbuzuje trvale velký zájem zákazníků již dlouhé roky, a tento zájem není ovlivňován módními trendy či sezónními výkyvy poptávky. Možnosti použití nejvíce žádané dlažby s povrchem DUNAJ 4-8 rozšiřují bazénové lemy stejného povrchu, a to hned ve dvojitým provedení - s profily VLNA a DESKA. V profilu VLNA je k dispozici i vnitřní rohový oblouk.



BAZÉNOVÝ LEM - PROFIL VLNA, PRŮBĚŽNÝ 100 + ROHOVÝ VNITŘNÍ 1M SEGMENT 90° - DUNAJ 4-8

NÁZEV	výška cm	rozměry d × š cm	měrná jednotka	hmotnost kg/ks	paleta ks	hmotnost kg/balení	povrch
BAZÉNOVÝ LEM - PROFIL VLNA, PRŮBĚŽNÝ 100	4 - 8	100 × 40	ks	43	12,0	541	natur - vymývaný
BAZÉNOVÝ LEM - PROFIL VLNA, ROHOVÝ OSTRÝ VNITŘNÍ	4 - 8	50 × 50	ks	25	VL	25	natur - vymývaný
BAZÉNOVÝ LEM - PROFIL VLNA, ROHOVÝ OSTRÝ VNĚJŠÍ	4 - 8	50 × 50	ks	28	VL	28	natur - vymývaný
BAZÉNOVÝ LEM - PROFIL VLNA, ROHOVÝ VNITŘNÍ 1M SEGMENT 90°	4 - 8	-	ks	46	VL	46	natur - vymývaný
BAZÉNOVÝ LEM - DESKOVÝ, PRŮBĚŽNÝ 100 / 39,5 / 4,5	4,5	100 × 39,5	ks	42	VL	42	natur - vymývaný
BAZÉNOVÝ LEM - DESKOVÝ, OSTRÝ VNITŘNÍ ROH 50 / 50 / 4,5	4,5	50 × 50	ks	25,5	VL	25,5	natur - vymývaný
BAZÉNOVÝ LEM - DESKOVÝ, OBLÝ VNITŘNÍ ROH 50 / 50 / 4,5	4,5	50 × 50	ks	26	VL	26	natur - vymývaný

DUNAJ 4-8



BAZÉNOVÝ LEM - PROFIL VLNA,
PRŮBĚŽNÝ 100
Rozměry: 100 × 40 × 4-8 cm



BAZÉNOVÝ LEM - PROFIL VLNA,
ROHOVÝ OSTRÝ VNITŘNÍ
Rozměry: 50 × 50 × 4-8 cm



BAZÉNOVÝ LEM - PROFIL
VLNA, ROHOVÝ OSTRÝ VNĚJŠÍ
Rozměry: 50 × 50 × 4-8 cm



BAZÉNOVÝ LEM - PROFIL
VLNA, ROHOVÝ VNITŘNÍ
1m segment 90°
Rozměry: 4-8 cm



BAZÉNOVÝ LEM - DESKOVÝ,
OBLÝ VNITŘNÍ ROH
50 / 50 / 4,5



BAZÉNOVÝ LEM - DESKOVÝ,
PRŮBĚŽNÝ 100 / 39,5 / 4,5



BAZÉNOVÝ LEM - DESKOVÝ, OSTRÝ
VNITŘNÍ ROH 50 / 50 / 4,5

PLOŠNÁ DLAŽBA VYMÝVANÁ



Plošná dlažba VYMÝVANÁ je dlažba s kamenivem lehce vystupujícím na povrch. Právem patří k nejoblíbenějším a nejrozšířenějším. Tuto produktovou řadu charakterizuje bohatá nabídka formátů, provedení hran a doplňků, jako jsou dekorální pásy, dekorální kostky, obrubníky a schodišťové prvky. Vybrané formáty dlaždic lze ukládat i na terče.

NÁZEV	výška cm	rozměry d × š cm	měrná jednotka	hmotnost kg/m ² (ks)	spotřeba ks/m ²	paleta m ² (ks)	hmotnost kg/balení	DOSTUPNÉ BARVY	povrch
DLAŽDICE 40 / 40 / 4	4	40 × 40	m ²	91	6,25	9,12	855	1 2 3 4 5 6 7 8	standard - vymývaný
				14,88	6,25	8	769	9 10	natur - vymývaný
DLAŽDICE 60 / 40 / 4	4	60 × 40	m ²	91	4,17	13,68	1270	1 2 3 4 5 6 7 8	standard - vymývaný
DLAŽDICE 40 / 40 / 4 - 1 VYMÝVANÁ HRANA	4	40 × 40	ks	14,6	-	VL	14,6	1 2 3 4 5 6 7 8	natur - vymývaný
DLAŽDICE 40 / 40 / 4 - 2 VYMÝVANÉ HRANY	4	40 × 40	ks	14,6	-	VL	14,6	1 2 3 4 5 6 7 8	natur - vymývaný
DEKORAČNÍ PÁS 40 / 19,5 / 4	4	40 × 19,5	ks	7,1	-	VL	7,1	1 2 3 4 5 6 7 8 9 10	standard - vymývaný
DEKORAČNÍ PÁS 40 / 9,5 / 4	4	40 × 9,5	ks	3,5	-	VL	3,5	1 2 3 4 5 6 7 8 9 10	standard - vymývaný
DEKORAČNÍ KOSTKA 19,5 / 19,5 / 4	4	19,5 × 19,5	ks	3,5	-	VL	3,5	1 2 3 4 5 6 7 8	standard - vymývaný




DUNAJ 4-8



DUNAJ 10-16



ARCTIK




ESENCE




VULCANO




COLORO




MARMETTA




LAVA



ARCTIK LUMINA



LAVA LUMINA



DLAŽDICE 40 / 40 / 4



DLAŽDICE 40 / 40 / 4
1 VYMÝVANÁ HRANA



DLAŽDICE 60 / 40 / 4



DLAŽDICE 40 / 40 / 4
2 VYMÝVANÉ HRANY



DEKORAČNÍ PÁS 40 / 19,5 / 4



DEKORAČNÍ PÁS 40 / 9,5 / 4



DEKORAČNÍ KOSTKA 19,5 / 19,5 / 4



STADIO



Pochází dlažba jediného formátu svým luxusním vzhledem splní nejnáročnější požadavky moderních trendů. Dlažba na chodníky, místa s posezením či pro bazénové terasy nabízí skladbu jak na stříh, tak na vazbu.



STADIO - LATTE



STADIO - CAPPUCCINO

NÁZEV	výška cm	rozměry d × š cm	měrná jednotka	hmotnost kg/m ²	spotřeba ks/m ²	vrstva m ²	paleta m ²	hmotnost kg/balení	povrch
STADIO 60 / 30 / 5	5	60 × 30	m ²	109	5,56	1,08	12,96	1 438	standard

CREME-NOIR



CAPPUCCINO




MARMO



LATTE



INTENSO



TROPICO



STADIO 60 / 30 / 5



DECENTO



Z hladkého povrchu dlažby vystupují černé kamínky, které nabízejí zajímavý vizuální efekt. V ploše jediného formátu a jedné základní barvy vynikne náhodné rozmístění dlaždic kontrastní barvy. Čtvercový formát je často realizován s využitím terčů.



DECENTO 40 / 40 / 5 - CIHLOVÁ




DECENTO 40 / 40 / 5 - ŽLUTÁ

NÁZEV	výška cm	rozměry d × š cm	měrná jednotka	hmotnost kg/m ²	spotřeba ks/m ²	vrstva m ²	paleta m ²	hmotnost kg/balení	povrch
DECENTO 40 / 40 / 5	5	40 × 40	m ²	109	6,25	0,96	11,52	1 281	standard
DECENTO 60 / 40 / 5	5	60 × 40	m ²	110	4,17	0,96	11,52	1 292	standard


BÍLÁ



ŽLUTÁ



CIHLOVÁ



DECENTO 40 / 40 / 5



DECENTO 60 / 40 / 5

LUGANO



Velký výběr přírodních barev s neopakovatelným vzhledem dlaždic umožňují vytvářet zajímavé zpevněné plochy. Dlažba dvou formátů překvapí dokonalostí provedení hran i celkovým vizuálním přínosem.



LUGANO II. 60 / 40 / 5 - MARMETTA

NÁZEV	výška cm	rozměry d × š cm	měrná jednotka	hmotnost kg/m ²	spotřeba ks/m ²	vrstva m ²	paleta m ²	hmotnost kg/balení	DOSTUPNÉ BARVY	povrch
LUGANO I. 40 / 40 / 5	5	40 × 40	m ²	109	6,25	0,96	11,52	1 281	1 2 3 4 5 6 7	standard standard - vymývaný*
LUGANO II. 60 / 40 / 5	5	60 × 40	m ²	110	4,17	0,96	11,52	1 292	1 2 3 6 7	standard standard - vymývaný*



MARMO



ARENO



ACERO



LATTE




INTENSO



TROPICO



MARMETTA*



LUGANO I. 40 / 40 / 5



LUGANO II. 60 / 40 / 5

GENEVA



Plošná dlažba GENEVA zaujme nádherným nepravidelným vzorem s proměnlivou barevností. Dlaždice formátu 50 × 50 cm sice neumožňuje přílišné skladebné fantazie, ale to nikdo od střídme a důstojné dlažby ani nečeká.




GENEVA 50 / 50 / 5 - MARMO

NÁZEV	výška cm	rozměry d × š cm	měrná jednotka	hmotnost kg/m ²	spotřeba ks/m ²	vrstva m ²	paleta m ²	hmotnost kg/balení	povrch
GENEVA 50 / 50 / 5	5	50 × 50	m ²	110	4	1	12	1 345	standard

MARMO





ARENO



ACERO



TROPICO



GENEVA 50 / 50 / 5

DLAŽBY

- IMITACE DŘEVA A BAZÉNOVÉ LEMY

PRKNA - VZOR DUB



Starostí se skutečným dřevem každého jednou provždy zbaví betonová prkna v dokonalé imitaci dřeva. PRKNA - VZOR DUB nabízejí řešení v podobě dubových prken s hlubším reliéfem. Pro prkna této produktové řady jsou k dispozici rovněž bazénové lemy.



PRKNO D1 + D2 - DUB ARKTIC




PRKNO D1 + D2 - DUB SVĚTLÝ

NÁZEV	výška cm	rozměry d × š cm	měrná jednotka	hmotnost kg/ks	spotřeba ks/m ²	paleta ks	hmotnost kg/balení	povrch
PRKNO D1 DUB	5	100 × 25	ks	26	4	22	597	natur - reliéfní
PRKNO D2 DUB	5	75 × 25	ks	20	5,3	22	465	natur - reliéfní
PRKNO D3 DUB	5	50 × 25	ks	13	8	44	597	natur - reliéfní
PRKNO D4 DUB	5	25 × 25	ks	6,5	16	66	454	natur - reliéfní
OPRAVNÁ SADA - LINIE DŘEVA DUB*	-	-	ks	0,07	-	VL	-	-


*Sada pro opravu drobných povrchových poškození u výrobků řady Linie dřeva. Obsah balení 50 ml.

Výrobek věrně imituje přírodní materiál, proto je žádoucí, aby nebyla barva výrobku a jeho tvar jednotný.

ARKTIC



SVĚTLÝ



TMAVÝ



PRKNO D1 DUB
Rozměry: 100 × 25 × 5 cm



PRKNO D3 DUB
Rozměry: 50 × 25 × 5 cm



PRKNO D2 DUB
Rozměry: 75 × 25 × 5 cm



PRKNO D4 DUB
Rozměry: 25 × 25 × 5 cm

BAZÉNOVÉ LEMY

- VZOR DUB



Vzhled bazénu nebo jezírka dokreslí bazénové lemy v imitaci dubových prken. K dispozici jsou tři barevné odstíny. Bazénové lemy jsou skvělým doplňkem k terase, vydlážděné PRKNEM - VZOR DUB.



PRKNO D1 + D2 + BAZÉNOVÝ LEM - DUB TMAVÝ


NÁZEV	výška cm	rozměry d × š cm	měrná jednotka	hmotnost kg/ks	spotřeba ks/bm	paleta ks	hmotnost kg/balení	povrch
BAZÉNOVÝ LEM - PŘÍMÝ D1 DUB	5	100 × 25	ks	26	1	22	597	natur - reliéfní
BAZÉNOVÝ LEM - PŘÍMÝ D2 DUB	5	75 × 25	ks	20	1,33	22	465	natur - reliéfní
BAZÉNOVÝ LEM - PŘÍMÝ D3 DUB	5	50 × 25	ks	13	2	44	597	natur - reliéfní
BAZÉNOVÝ LEM - PŘÍMÝ D4 DUB	5	25 × 25	ks	6,5	4	66	454	natur - reliéfní
BAZÉNOVÝ LEM - VNITŘNÍ ROHOVÝ DUB	5	50 × 50	ks	20	-	VL	20	natur - reliéfní
BAZÉNOVÝ LEM - VNĚJŠÍ ROHOVÝ DUB	5	50 × 50	ks	20	-	VL	20	natur - reliéfní

Výrobek věrně imituje přírodní materiál, proto je žádoucí, aby nebyla barva výrobku a jeho tvar jednotný.

ARKTIC



SVĚTLÝ



TMAVÝ



BAZÉNOVÝ LEM
- PŘÍMÝ D1 DUB
Rozměry: 100 × 25 × 5 cm

BAZÉNOVÝ LEM
- PŘÍMÝ D3 DUB
Rozměry: 50 × 25 × 5 cm

BAZÉNOVÝ LEM
- PŘÍMÝ D2 DUB
Rozměry: 75 × 25 × 5 cm

BAZÉNOVÝ LEM
- PŘÍMÝ D4 DUB
Rozměry: 25 × 25 × 5 cm



BAZÉNOVÝ LEM
- VNITŘNÍ ROHOVÝ DUB
Rozměry: 50 × 50 × 5 cm

BAZÉNOVÝ LEM
- VNĚJŠÍ ROHOVÝ DUB
Rozměry: 50 × 50 × 5 cm

PRKNA - VZOR SMRK



Atraktivní vzhled jemně profilovaného smrkového dřeva nabízíme ve třech barevných odstínech a dvou formátech prken. Pro terasy s bazénem k těmto prknům doporučujeme bazénové lemy stejného provedení.



PRKNO S1 + S2 - SMRK TMAVÝ



PRKNO S1 + S2 - SMRK ARKTIC

NÁZEV	výška cm	rozměry d × š cm	měrná jednotka	hmotnost kg/ks	spotřeba ks/m ²	paleta ks	hmotnost kg/balení	povrch
PRKNO S1 SMRK	5	90 × 22,5	ks	22	4,9	22	509	natur - reliéfní
PRKNO S2 SMRK	5	45 × 22,5	ks	11	9,9	44	509	natur - reliéfní
OPRAVNÁ SADA - LINIE DŘEVA SMRK*	-	-	ks	0,07	-	VL	-	-

*Sada pro opravu drobných povrchových poškození u výrobků řady Linie dřeva. Obsah balení 50 ml.

Výrobek věrně imituje přírodní materiál, proto je žádoucí, aby nebyla barva výrobku a jeho tvar jednotný.


ARKTIC



SVĚTLÝ



TMAVÝ



PRKNO S1 SMRK
Rozměry: 90 × 22,5 × 5 cm



PRKNO S2 SMRK
Rozměry: 45 × 22,5 × 5 cm

BAZÉNOVÉ LEMY

- VZOR SMRK



Dokonalý vzhled bazénu dotvoří bazénové lemy, které jsou věrnou imitací dřevěných smrkových prken. Vybrat si můžete mezi třemi odstíny.



BAZÉNOVÝ LEM - VNITŘNÍ ROHOVÝ + BAZÉNOVÝ LEM - PŘÍMÝ + PRKNO S1 + S2 - SMRK ARKTIC

NÁZEV	výška cm	rozměry d × š cm	měrná jednotka	hmotnost kg/ks	spotřeba ks/bm	paleta ks	hmotnost kg/balení	povrch
BAZÉNOVÝ LEM - PŘÍMÝ S1 SMRK	5	90 × 22,5	ks	22	1,11	22	509	natur - reliéfní
BAZÉNOVÝ LEM - PŘÍMÝ S2 SMRK	5	45 × 22,5	ks	11	2,22	44	509	natur - reliéfní
BAZÉNOVÝ LEM - VNITŘNÍ ROHOVÝ SMRK	5	45 × 45	ks	16,2	-	VL	16,2	natur - reliéfní
BAZÉNOVÝ LEM - VNĚJŠÍ ROHOVÝ SMRK	5	45 × 45	ks	16,2	-	VL	16,2	natur - reliéfní

Výrobek věrně imituje přírodní materiál, proto je žádoucí, aby nebyla barva výrobku a jeho tvar jednotný.

ARKTIC



SVĚTLÝ



TMAVÝ



BAZÉNOVÝ LEM
- PŘÍMÝ S1 SMRK
Rozměry: 90 × 22,5 × 5 cm

BAZÉNOVÝ LEM
- PŘÍMÝ S2 SMRK
Rozměry: 45 × 22,5 × 5 cm



BAZÉNOVÝ LEM
- VNITŘNÍ ROHOVÝ SMRK
Rozměry: 45 × 45 × 5 cm

BAZÉNOVÝ LEM
- VNĚJŠÍ ROHOVÝ SMRK
Rozměry: 45 × 45 × 5 cm

PRKNA, ŠPALEK - NATUR PATINA



Nádherná atraktivní dlažba je k nerozeznání od přírodního dřeva, na rozdíl od něj ale nepodléhá stárnutí. V nabídce jsou dvě velikosti rustikálně vypadajících PRKNO a ŠPALEK v barevnosti NATUR PATINA. Tyto dlažební prvky nabízejí praktický vzhled opracovaného dřeva s hlubším profilem.




PRKNO I. + II. + ŠPALEK - NATUR PATINA

NÁZEV	výška cm	rozměry d × š cm	měrná jednotka	hmotnost kg/ks	spotřeba ks/m ²	paleta ks	hmotnost kg/paleta	povrch
PRKNO I.	5	67,5 × 22,5	ks	15	6,58	44	685	natur - reliéfní
PRKNO II.	5	90 × 22,5	ks	20	4,94	44	905	natur - reliéfní
ŠPALEK	5	22,5 × 22,5	ks	4,5	19,75	150	700	natur - reliéfní

Výrobek věrně imituje přírodní materiál, proto je žádoucí, aby nebyla barva výrobku a jeho tvar jednotný.

NATUR PATINA



PRKNO I.
Rozměry: 67,5 × 22,5 × 5 cm



PRKNO II.
Rozměry: 90 × 22,5 × 5 cm



ŠPALEK
Rozměry: 22,5 × 22,5 × 5 cm

PRAŽCE, ŠPALEK – NATUR PATINA



Praktické spojení betonu mimořádně dlouhé životnosti s originálním vzhledem dřeva – to jsou PRAŽCE a ŠPALEK v provedení NATUR PATINA. Imitace pražce skvěle nahrazuje oblíbené vysloužilé železniční pražce, které však byly ekologickou tikající bombou.



PRAŽEC - DESKA 120 + PRAŽEC - DESKA 60 - PRAŽEC - ŠPALEK 15 - NATUR PATINA

NÁZEV	výška cm	rozměry d × š cm	měrná jednotka	hmotnost kg/ks	spotřeba ks/m ²	paleta ks	hmotnost kg/paleta	povrch
PRAŽEC 120	5	121 × 25	ks	30	3,31	30	925	natur - reliéfní
PRAŽEC 60	5	60,5 × 25	ks	15	6,61	44	685	natur - reliéfní
PRAŽEC - ŠPALEK 15	5	15 × 25	ks	3,7	26,67	240	913	natur - reliéfní

Výrobek věrně imituje přírodní materiál, proto je žádoucí, aby nebyla barva výrobku a jeho tvar jednotný.

NATUR PATINA



PRAŽEC 120
Rozměry: 121 × 25 × 5 cm



PRAŽEC 60
Rozměry: 60,5 × 25 × 5 cm



PRAŽEC - ŠPALEK 15
Rozměry: 15 × 25 × 5 cm

PRKNA MODERN



Dlažba čtyř skladebných formátů v barvě přírodního betonu dokonale imituje dřevěná prkna. Je elegantním řešením pro jakoukoliv stavbu, ale rovněž se hodí i do zahrady.




PRKNO MODERN 100 / 25 + 50 / 25 - PŘÍRODNÍ

NÁZEV	výška cm	rozměry d × š cm	měrná jednotka	hmotnost kg/ks	spotřeba ks/m ²	paleta ks	hmotnost kg/paleta	povrch
PRKNO MODERN 50 / 12,4	6	50 × 12,4	ks	8,5	16,13	72	637	natur - reliéfní
PRKNO MODERN 50 / 25	6	50 × 25	ks	17	8	36	637	natur - reliéfní
PRKNO MODERN 100 / 12,4	6	100 × 12,4	ks	17	8	36	637	natur - reliéfní
PRKNO MODERN 100 / 25	6	100 × 25	ks	34	4	18	637	natur - reliéfní

Výrobek věrně imituje přírodní materiál, proto je žádoucí, aby nebyla barva výrobku a jeho tvar jednotný.


PŘÍRODNÍ



ARKTIK DEP



PATINA DEP



PRKNO MODERN 50 / 12,4



PRKNO MODERN 50 / 25



PRKNO MODERN 100 / 12,4



PRKNO MODERN 100 / 25

DLAŽBY

- IMITACE KAMENE A BAZÉNOVÉ LEMY

DLAŽDICE GABRO



Dlaždice a bazénové lemy GABRO tvoří kompaktní celek, který nabídne řešení ploch vzhledu magmatického kamene. Nádherný strukturovaný povrch je k dispozici buď v tmavém šedočerném odstínu, nebo ve světlém provedení barvy pískovce. V programu GABRO nabízíme bazénové lemy, plotový systém a další prvky.




DLAŽDICE 67,5 / 45 / 4 + DLAŽDICE 45 / 45 / 4 + DLAŽDICE 45 / 22,5 / 4 - PATINA PÍSKOVEC

NÁZEV	výška cm	rozměry d × š cm	měrná jednotka	hmotnost kg/m ²	spotřeba ks/m ²	paleta m ²	hmotnost kg/balení	povrch
DLAŽDICE GABRO 67,5 / 45 / 4	4	67,5 × 45	m ²	72	3,30	9,11	681	natur - reliéfní
DLAŽDICE GABRO 45 / 45 / 4	4	45 × 45	m ²	69	4,94	8,10	584	natur - reliéfní
DLAŽDICE GABRO 45 / 22,5 / 4	4	45 × 22,5	m ²	74	9,90	4,05	325	natur - reliéfní
DLAŽDICE GABRO 22,5 / 22,5 / 4	4	22,5 × 22,5	m ²	69	19,75	7,59	549	natur - reliéfní

Výrobek věrně imituje přírodní materiál, proto je žádoucí, aby nebyla barva výrobku a jeho tvar jednotný.

PATINA BAZALT



PATINA PÍSKOVEC




DLAŽDICE GABRO 67,5 / 45 / 4



DLAŽDICE GABRO 45 / 45 / 4



DLAŽDICE GABRO 45 / 22,5 / 4



DLAŽDICE GABRO 22,5 / 22,5 / 4



BAZÉNOVÉ LEMY GABRO



Bazénové lemy v programu GABRO jsou skvělým doplňkem bazénové terasy z dlažby stejného jména. V programu GABRO nabízíme rovněž plotový systém a další prvky pro zahradní architekturu.




BAZÉNOVÝ LEM GABRO - PRŮBĚŽNÝ + BAZÉNOVÝ LEM GABRO - ROHOVÝ VNĚJŠÍ + BAZÉNOVÝ LEM GABRO - ROHOVÝ VNITŘNÍ - 1M SEGMENT 45° - PATINA BAZALT


NÁZEV	výška cm	rozměry d × š cm	měrná jednotka	hmotnost kg/ks	spotřeba ks/bm	paleta ks	hmotnost kg/balení	povrch
BAZÉNOVÝ LEM GABRO - PRŮBĚŽNÝ	4	40 × 40	ks	13,5	2,50	40	565	natur - reliéfní
BAZÉNOVÝ LEM GABRO - ROHOVÝ VNITŘNÍ	4	50 × 50	ks	21	-	VL	21	natur - reliéfní
BAZÉNOVÝ LEM GABRO - ROHOVÝ VNĚJŠÍ	4	40 × 40	ks	13,5	-	VL	13,5	natur - reliéfní
BAZÉNOVÝ LEM GABRO - ROHOVÝ VNITŘNÍ 1M SEGMENT 45°	4	38,2 - 68,5 × 40	ks	17	-	VL	17	natur - reliéfní

Výrobek věrně imituje přírodní materiál, proto je žádoucí, aby nebyla barva výrobku a jeho tvar jednotný.

PATINA BAZALT




PATINA PÍSKOVEC



BAZÉNOVÝ LEM GABRO - PRŮBĚŽNÝ
Rozměry: 40 × 40 × 4 cm



BAZÉNOVÝ LEM GABRO - ROHOVÝ VNITŘNÍ
Rozměry: 50 × 50 × 4 cm



BAZÉNOVÝ LEM GABRO - ROHOVÝ VNĚJŠÍ
Rozměry: 40 × 40 × 4 cm



BAZÉNOVÝ LEM GABRO - ROHOVÝ VNITŘNÍ 1M SEGMENT 45°
Rozměry: 38,2 - 68,5 × 40 × 4 cm

DLAŽBY

- DLAŽBY VEGETAČNÍ
- DOPLŇKY

DLAŽBY VEGETAČNÍ



VEGETAČNÍ DLAŽBY jsou praktickou reakcí na nutnost zachování vody v krajině. Vegetační dlažba je k dispozici ve dvou formátech a pěti barvách. Pro milovníky přírody je to ideální řešení pojezdové plochy a parkovacího stání.



VEGETAČNÍ DLAŽBA 20 / 20 / 8 - MARMO

NÁZEV	výška cm	rozměry d × š cm	měrná jednotka	hmotnost kg/m ²	spotřeba ks/m ²	vrstva m ²	paleta m ²	hmotnost kg/balení	DOSTUPNÉ BARVY	povrch
DLAŽBA VEGETAČNÍ 20 / 20 / 8	8	20 × 20	m ²	148	25	1,2	9,6	1 446	1 2 3 4	standard
						0,96	9,6	1 446		
DLAŽBA VEGETAČNÍ 30 / 15 / 8	8	30 × 15	m ²	122	22,22	1,08	10,8	1 343	1 4 5	standard
						0,9	9	1 123		


1 2 Informace o správné paletizaci je vždy uvedena v cenové nabídce prodejce.

PŘÍRODNÍ



1

ČERVENÁ



2

ČERNÁ



3

MARMO



4

LATTE



5



DLAŽBA VEGETAČNÍ 20 / 20 / 8



DLAŽBA VEGETAČNÍ 30 / 15 / 8

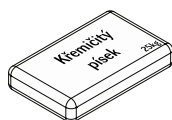
DOPLŇKY K PLOŠNÝM DLAŽBÁM



NÁZEV	rozměry Ø / v (cm)	měrná jednotka	balení ks
VYROVNÁVACÍ PODLOŽKA GUMOVÁ LH 3	15 × 0,3	ks	250
VYVAŽUJÍCÍ PRVEK	4 × 0,5	ks	200
PLASTOVÝ TERČ EH 15-15 / 1,5	15 × 1,5	ks	200
GUMOVÝ TERČ S PEVNOU VÝŠKOU 10 / 0,8	10 × 0,8	ks	100
SPÁROVACÍ KŘÍŽEK POD DLAŽBU	5 × 6	ks	100
VÝŠKOVĚ STAVITELNÁ PODLOŽKA 25-40 mm	Ø 20,5	ks	20
VÝŠKOVĚ STAVITELNÁ PODLOŽKA 40-70 mm	Ø 20,5	ks	20
VÝŠKOVĚ STAVITELNÁ PODLOŽKA 60-100 mm	Ø 20,5	ks	20
VÝŠKOVĚ STAVITELNÁ PODLOŽKA 90-160 mm	Ø 20,5	ks	20
VÝŠKOVĚ STAVITELNÁ PODLOŽKA 150-270 mm	Ø 20,5	ks	20
SPÁROVÁ PODLOŽKA Ø 110 mm	Ø 11	ks	700
REGULAČNÍ KLÍČ	20	ks	1

Poznámka: Na jednu dlaždicí orientačně počítat jeden terč.

PYTLOVANÉ ZÁSYPKOVÉ MATERIÁLY

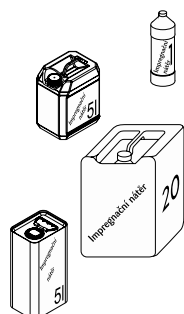


NÁZEV	měrná jednotka	balení kg	paleta balení
ZÁSYPKOVÝ KŘEMÍČITÝ PÍSEK*	balení	25	40
SPÁROVACÍ KAMENNÁ DRŤ**	balení	25	40

*Písek na spárování dlažby a dlaždic pro spáry šířky 3-5 mm.

**Drcené kamenivo na spárování dlažby a dlaždic, vhodné pro spáry 5-20 mm.

IMPREGNAČNÍ NÁTĚRY




NÁZEV	měrná jednotka	balení l	spotřeba l/m ²
IMPREGNAČNÍ NÁTĚR DITONGUARD 1 L	balení	1	0,20-0,60
IMPREGNAČNÍ NÁTĚR DITONGUARD 5 L	balení	5	0,20-0,60
IMPREGNAČNÍ NÁTĚR DITONGUARD 20 L	balení	20	0,20-0,60
SIKAFLOOR - PROSEAL 5 L	balení	5	0,20-0,60

Více k impregnaci na straně 197.

ČISTICÍ PŘÍPRAVKY



NÁZEV	měrná jednotka	balení l
WEISS ONEX - SPECIÁLNÍ VENKOVNÍ ČISTIČ 1 L	balení	1
WEISS ONEX - SPECIÁLNÍ VENKOVNÍ ČISTIČ 5 L	balení	5
WEISS EXTRA KT - PASTA K ODSTRANĚNÍ OLEJE 0,25 L	balení	0,25
WEISS EXTRA KT - PASTA K ODSTRANĚNÍ OLEJE 0,75 L	balení	0,75



PALISÁDY

PALISÁDY

POLO, ALTA



PALISÁDY POLO



PALISÁDY ALTA




Kratší subtilní palisády POLO profilu 11,5/11,5 cm se uplatní při zakončení vyvýšené vydlážděné plochy nebo podesty před vstupem do domu, či v konstrukci schodišť. Nejvyšší palisády ALTA 100 obdélníkového profilu zadrží svah o výšce až 65 cm.



PALISÁDA POLO 35 - PŘÍRODNÍ

NÁZEV	výška cm	rozměry d × š cm	měrná jednotka	hmotnost kg/ks	spotřeba ks/bm	paleta ks	hmotnost kg/paleta	DOSTUPNÉ BARVY	povrch
PALISÁDA POLO 35	35	11,5 × 11,5	ks	9,5	8,7	56	557	1 2 3 4 5 6	standard
PALISÁDA POLO 50	50	11,5 × 11,5	ks	13,2	8,7	40	553	1 2 3 4 5 6	standard
PALISÁDA ALTA 60	60	18 × 12	ks	29	5,5 (8,33)	48	1 417	1 2 4 5 6 7	standard
PALISÁDA ALTA 80	80	18 × 12	ks	38,5	5,5 (8,33)	30	1 180	1 2 4 5 6 7	standard
PALISÁDA ALTA 100	100	18 × 12	ks	48	5,5 (8,33)	30	1 465	1 2 4 5 6 7	standard

PŘÍRODNÍ



1

ČERVENÁ



2

CIHLOVÁ




3

OKROVÁ




4

HNĚDÁ




5

KARAMELOVÁ




6

ČERNÁ




7



PALISÁDA POLO 35
Rozměry: 11,5 × 11,5 × 35 cm

PALISÁDA POLO 50
Rozměry: 11,5 × 11,5 × 50 cm



PALISÁDA ALTA 60
Rozměry: 18 × 12 × 60 cm

PALISÁDA ALTA 80
Rozměry: 18 × 12 × 80 cm

PALISÁDA ALTA 100
Rozměry: 18 × 12 × 100 cm

PALISÁDA DURO




Palisády DURO ve výškách 35 cm a 50 cm poslouží ve funkci opěrné konstrukce při modelování menších terénních zářezů, jako jsou boční prvky teras, schodišť a vyvýšených záhonů.



PALISÁDA DURO 35 - OKROVÁ

NÁZEV	výška cm	rozměry d × š cm	měrná jednotka	hmotnost kg/ks	spotřeba ks/bm	paleta ks	hmotnost kg/paleta	DOSTUPNÉ BARVY	povrch
PALISÁDA DURO 35	35	18 × 12	ks	15,7	5,5 (8,33)	25	417,5	1 2 3 4 5 6	standard
PALISÁDA DURO 50	50	18 × 12	ks	23	5,5 (8,33)	20	485	1 2 3 4 5 6	standard

PŘÍRODNÍ



1

ČERVENÁ




2

OKROVÁ




3

HNĚDÁ



4

KARAMELOVÁ



5

ČERNÁ



6



35
50

18 × 12

PALISÁDA DURO 35
Rozměry: 18 × 12 × 35 cm

PALISÁDA DURO 50
Rozměry: 18 × 12 × 50 cm

PALISÁDY



PALISÁDY CORTO



PALISÁDY GRANDE



PALISÁDY KRUHOVÉ




CORTO, GRANDE, KRUHOVÁ

Palisády kruhového profilu s vybráním jsou výborným opěrným prvkem pro řešení náročnějších terénních úprav, kde je předpoklad vyšších bočních tlaků zeminy. Obloukový zámek umožňuje lepší zajištění požadované polohy bez rizika vyvrácení.



PALISÁDA CORTO 35 - ČERVENÁ

NÁZEV	výška cm	rozměry d × š cm	měrná jednotka	hmotnost kg/ks	spotřeba ks/bm	paleta ks	hmotnost kg/paleta	DOSTUPNÉ BARVY	povrch
PALISÁDA CORTO 35	35	10 × 13	ks	8,5	10	49	442	1 2 3 4 5 6	standard
PALISÁDA CORTO 50	50	10 × 13	ks	12	10	42	529	1 2 3 4 5 6	standard
PALISÁDA GRANDE 60	60	17,5 × 20	ks	41,4	5,7	30	1 267	1 2	standard
PALISÁDA GRANDE 80	80	17,5 × 20	ks	55	5,7	24	1 345	1 2	standard
PALISÁDA GRANDE 100	100	17,5 × 20	ks	69	5,7	20	1 405	1 2	standard
PALISÁDA GRANDE 120	120	17,5 × 20	ks	83,8	5,7	20	1 701	1 2	standard
PALISÁDA KRUHOVÁ ODLEHČENÁ 40	40	∅ 17,5	ks	18,5	5,71	48	913	1 2 4	standard
PALISÁDA KRUHOVÁ ODLEHČENÁ 60	60	∅ 17,5	ks	26,5	5,71	32	873	1 2 4	standard
PALISÁDA KRUHOVÁ ODLEHČENÁ 80	80	∅ 17,5	ks	35	5,71	24	865	1 2 4	standard
PALISÁDA KRUHOVÁ ODLEHČENÁ 115	115	∅ 17,5	ks	53	5,71	16	873	1 2 4	standard



PALISÁDA CORTO 35
Rozměry: 10 × 13 × 35 cm
PALISÁDA CORTO 50
Rozměry: 10 × 13 × 50 cm

PALISÁDA GRANDE 60
Rozměry: 17,5 × 20 × 60 cm
PALISÁDA GRANDE 80
Rozměry: 17,5 × 20 × 80 cm
PALISÁDA GRANDE 100
Rozměry: 17,5 × 20 × 100 cm
PALISÁDA GRANDE 120
Rozměry: 17,5 × 20 × 120 cm

PALISÁDA KRUHOVÁ ODLEHČENÁ 40
Rozměry: ∅ 17,5 × 40 cm
PALISÁDA KRUHOVÁ ODLEHČENÁ 60
Rozměry: ∅ 17,5 × 60 cm
PALISÁDA KRUHOVÁ ODLEHČENÁ 80
Rozměry: ∅ 17,5 × 80 cm
PALISÁDA KRUHOVÁ ODLEHČENÁ 115
Rozměry: ∅ 17,5 × 115 cm

PALISÁDY ŠTÍPANÉ A ČTVERCOVÉ



PALISÁDY ŠTÍPANÉ



PALISÁDY
ČTVERCOVÉ




Palisády čtvercového nebo obdélníkového profilu patří do zpevněných okrajů travnatých ploch a terénních stupňů, do zvýšených záhonů, schodů a lemování teras. Štípaný povrch vytváří dokonalou imitaci přírodního kamene. Skvělá volba ke zdicím systémům se štípanými plochami.



PALISÁDA ŠTÍPANÁ 15 / 35 + 15 / 65 - PŘÍRODNÍ

NÁZEV	výška cm	rozměry d × š cm	měrná jednotka	hmotnost kg/ks	spotřeba ks/bm	paleta ks	hmotnost kg/paleta	DOSTUPNÉ BARVY	povrch
PALISÁDA ŠTÍPANÁ 15 / 35	35	15 × 9,5	ks	11	6,66	72	817	1	standard - štípaný
PALISÁDA ŠTÍPANÁ 15 / 50	50	15 × 9,5	ks	16	6,66	64	1 049	1	standard - štípaný
PALISÁDA ŠTÍPANÁ 15 / 65	65	15 × 9,5	ks	20	6,66	60	1 225	1	standard - štípaný
PALISÁDA ŠTÍPANÁ 10 / 65	65	10 × 12,5	ks	18	10	72	1 321	1	standard - štípaný
PALISÁDA ČTVERCOVÁ ODLEHČENÁ 40	40	18 × 18	ks	19	5,5	48	937	1 2 3 4	standard
PALISÁDA ČTVERCOVÁ ODLEHČENÁ 60	60	18 × 18	ks	27	5,5	32	889	1 2 3 4	standard
PALISÁDA ČTVERCOVÁ ODLEHČENÁ 80	80	18 × 18	ks	36,5	5,5	24	901	1 2 3 4	standard
PALISÁDA ČTVERCOVÁ ODLEHČENÁ 115	115	18 × 18	ks	54,5	5,5	16	897	1 2 3 4	standard

PŘÍRODNÍ



ČERVENÁ




PALISÁDA ŠTÍPANÁ 15 / 35
Rozměry: 15 × 9,5 × 35 cm

PALISÁDA ŠTÍPANÁ 15 / 50
Rozměry: 15 × 9,5 × 50 cm

PALISÁDA ŠTÍPANÁ 15 / 65
Rozměry: 15 × 9,5 × 65 cm

PALISÁDA ŠTÍPANÁ 10 / 65
Rozměry: 10 × 12,5 × 65 cm



PALISÁDA ČTVERCOVÁ
ODLEHČENÁ 40
Rozměry: 18 × 18 × 40 cm

PALISÁDA ČTVERCOVÁ
ODLEHČENÁ 60
Rozměry: 18 × 18 × 60 cm

PALISÁDA ČTVERCOVÁ
ODLEHČENÁ 80
Rozměry: 18 × 18 × 80 cm


PALISÁDA ČTVERCOVÁ
ODLEHČENÁ 115
Rozměry: 18 × 18 × 115 cm



OKROVÁ



HNĚDÁ



PALISÁDA MURÁNO



Palisáda atraktivního vzhledu pro budování cest, chodníků a nízkých terasových stupňů a schodišťových stupňů. Je využitelná především tam, kde jsou použity štípané povrchy zídky MURÁNO. Rovněž vypadá skvěle v kombinaci s dlažbou CARCASSONNE.

PALISÁDY



PALISÁDA MURÁNO - SABIA

Název	výška cm	rozměry d × š cm	měrná jednotka	hmotnost kg/ks	spotřeba ks/bm	paleta ks	hmotnost kg/paleta	povrch
PALISÁDA MURÁNO 10 / 14	40-42	14 × 10	ks	13,2	7,14	72	975	standard - štípaný


ALBIA



BAHIA



GRANIA



SABIA



PALISÁDA MURÁNO 10 / 14
Rozměry: 14 × 10 × 40-42 cm

PALISÁDA RETRO



PALISÁDY RETRO a HISTORY jsou vzhledově jedinečné pro svůj speciálně ostařený povrch, který dává výrobkům historizující patinu. Tyto palisády jsou nepostradatelným prvkem pro dlažby HISTORY a RETRO.



PALISÁDA RETRO - ČERVENÁ

PALISÁDY

NÁZEV	výška cm	rozměry d × š cm	měrná jednotka	hmotnost kg/ks	spotřeba ks/bm	vrstva ks	paleta ks	hmotnost kg/balení	povrch
RETRO OBRUBNÍK, PALISÁDA	39	19 × 9	ks	14,5	5,26 (2,56)	12	96	1 417	history


PŘÍRODNÍ



ČERVENÁ



ČERNÁ




HNĚDÁ



OKROVÁ



PÍSKOVÁ



RETRO OBRUBNÍK,
PALISÁDA
Rozměry: 39 × 19 × 9

PALISÁDA HISTORY



NÁZEV	výška cm	rozměry d × š cm	měrná jednotka	hmotnost kg/ks	spotřeba ks/bm	vrstva ks	paleta ks	hmotnost kg/balení	povrch
HISTORY OBRUBNÍK, PALISÁDA	39	19 × 9	ks	15,5	5,26 (2,56)	12	96	1 513	history


PŘÍRODNÍ




ČERVENÁ



CIHLOVÁ




ČERNÁ




HNĚDÁ



OKROVÁ



PÍSKOVÁ



GIRALDA



HISTORY OBRUBNÍK, PALISÁDA
Rozměry: 39 × 19 × 9

PALISÁDY - VZOR DUB



Palisády v imitaci dřevěného povrchu VZOR DUB jsou konstrukční součástí uceleného programu, kde nalezneme dlažby, bazénové lemy, schodišťové bloky a další prvky pro zahradní tvorbu. Tyto palisády jsou k dispozici i ve variantě s LED osvětlením.



PALISÁDA D60 / 25 - DUB TMAVÝ

NÁZEV	výška cm	rozměry d × š cm	měrná jednotka	hmotnost kg/ks	spotřeba ks/bm	paleta ks	hmotnost kg/balení	povrch
PALISÁDA D60 / 15 DUB	60	15 × 15	ks	28	6,7	35	1 005	natur - reliéfní
PALISÁDA D60 / 25 DUB	60	25 × 15	ks	56	4	14	809	natur - reliéfní
PALISÁDA D90 / 15 DUB	90	15 × 15	ks	42	6,7	28	1 201	natur - reliéfní
PALISÁDA D90 / 25 DUB	90	25 × 15	ks	79	4	14	1 131	natur - reliéfní
PALISÁDA D120 / 15 DUB	120	15 × 15	ks	54	6,7	20	1 105	natur - reliéfní
PALISÁDA D150 / 15 DUB	150	15 × 15	ks	73	6,7	15	1 120	natur - reliéfní
PALISÁDA LED D90 / 15 DUB*	90	15 × 15	ks	42	6,7	28	1 201	natur - reliéfní
PALISÁDA LED D120 / 15 DUB*	120	15 × 15	ks	54	6,7	20	1 105	natur - reliéfní
PALISÁDA LED D150 / 15 DUB*	150	15 × 15	ks	73	6,7	15	1 120	natur - reliéfní

* LED osvětlení není zabudováno ve výrobku a je součástí dodávky.


Poznámka: Pro zvýšení variability použití má palisáda všechny své strany pohledové.

Výrobek věrně imituje přírodní materiál, proto je žádoucí, aby nebyla barva výrobku a jeho tvar jednotný.

ARKTIC



SVĚTLÝ



TMAVÝ



PALISÁDA D60 / 15 DUB

Rozměry: 15 × 15 × 60 cm

PALISÁDA D90 / 15 DUB

Rozměry: 15 × 15 × 90 cm

PALISÁDA D120 / 15 DUB

Rozměry: 15 × 15 × 120 cm

PALISÁDA D150 / 15 DUB


Rozměry: 15 × 15 × 150 cm

PALISÁDA D60 / 25 DUB

Rozměry: 25 × 15 × 60 cm

PALISÁDA D90 / 25 DUB

Rozměry: 25 × 15 × 90 cm



PALISÁDA LED D90 / 15 DUB

Rozměry: 15 × 15 × 90 cm

PALISÁDA LED D120 / 15 DUB

Rozměry: 15 × 15 × 120 cm

PALISÁDA LED D150 / 15 DUB

Rozměry: 15 × 15 × 150 cm



PALISÁDY - VZOR SMRK



PALISÁDA - VZOR SMRK se chlubí dokonalým vzhledem smrkového dřeva. SMRK má oproti povrchu DUB jemnější kresbu s hladším a méně hlubokým profilem. Stejně jako DUB je k dispozici ve třech barevných odstínech. Palisáda je k dispozici ve variantě s LED osvětlením.



PALISÁDA S90 / 15 + SCHOD - SMRK SVTĚLÝ

NÁZEV	výška cm	rozměry d × š cm	měrná jednotka	hmotnost kg/ks	spotřeba ks/bm	paleta ks	hmotnost kg/balení	povrch
PALISÁDA S60 / 15 SMRK	60	15 × 15	ks	28	6,7	35	1 005	natur - reliéfní
PALISÁDA S90 / 15 SMRK	90	15 × 15	ks	42	6,7	28	1 201	natur - reliéfní
PALISÁDA S120 / 15 SMRK	120	15 × 15	ks	54	6,7	20	1 105	natur - reliéfní
PALISÁDA S150 / 15 SMRK	150	15 × 15	ks	73	6,7	15	1 120	natur - reliéfní
PALISÁDA LED S90 / 15 SMRK*	90	15 × 15	ks	42	6,7	28	1 201	natur - reliéfní
PALISÁDA LED S120 / 15 SMRK*	120	15 × 15	ks	54	6,7	20	1 105	natur - reliéfní
PALISÁDA LED S150 / 15 SMRK*	150	15 × 15	ks	73	6,7	15	1 120	natur - reliéfní

* LED osvětlení není zabudováno ve výrobku a je součástí dodávky.

Poznámka: Pro zvýšení variability použití má palisáda všechny své strany pohledové.

Výrobek věrně imituje přírodní materiál, proto je žádoucí, aby nebyla barva výrobku a jeho tvar jednotný.

ARKTIC



SVĚTLÝ



TMAVÝ



PALISÁDA S60 / 15 SMRK
Rozměry: 15 × 15 × 60 cm

PALISÁDA S90 / 15 SMRK
Rozměry: 15 × 15 × 90 cm

PALISÁDA S120 / 15 SMRK
Rozměry: 15 × 15 × 120 cm

PALISÁDA S150 / 15 SMRK
Rozměry: 15 × 15 × 150 cm



PALISÁDA LED S90 / 15 SMRK
Rozměry: 15 × 15 × 90 cm

PALISÁDA LED S120 / 15 SMRK
Rozměry: 15 × 15 × 120 cm

PALISÁDA LED S150 / 15 SMRK
Rozměry: 15 × 15 × 150 cm



PRAŽCE - TRÁMY, PALISÁDY - NATUR PATINA

PRAŽCE - TRÁMY,
PALISÁDYSCHODIŠŤOVÝ
BLOK, PALISÁDA

Designový vzor NATUR PATINA patří v nabídce imitací dřevěných povrchů mezi nejbohatší v počtu nabízených produktů. Při uložení naležato dokonale nahradí funkci schodu, nastojato zase zastoupí úlohu mohutné palisády.




PRAŽEC - TRÁM, PALISÁDA 125 + PRAŽEC - DESKA 120 - NATUR PATINA

NÁZEV	výška cm	rozměry d × š cm	měrná jednotka	hmotnost kg/ks	spotřeba ks/bm	paleta ks	hmotnost kg/paleta	povrch
PRAŽEC - TRÁM, PALISÁDA 90	16	91 × 27	ks	77	3,7 (1,1)	9	718	natur - reliéfní
PRAŽEC - TRÁM, PALISÁDA 125	16	126 × 27	ks	107	3,7 (0,8)	9	988	natur - reliéfní
PRAŽEC - TRÁM, PALISÁDA 160	16	161 × 27	ks	138	3,7 (0,62)	9	1 267	natur - reliéfní
PRAŽEC - TRÁM, PALISÁDA 250	16	253 × 27	ks	215	3,7 (0,4)	6	1 315	natur - reliéfní
PALISÁDA 5D	40	25 × 16	ks	31	4 (6, 25)	42	1 327	natur - reliéfní
SCHODIŠŤOVÝ BLOK, PALISÁDA	60	25 × 16	ks	50	4 (6, 25)	18	925	natur - reliéfní

Výrobek věrně imituje přírodní materiál, proto je žádoucí, aby nebyla barva výrobku a jeho tvar jednotný.

NATUR PATINA



PALISÁDA 5D
Rozměry: 25 × 16 × 40 cm



SCHODIŠŤOVÝ BLOK, PALISÁDA
Rozměry: 60 × 25 × 16 cm



PRAŽEC - TRÁM, PALISÁDA 90
Rozměry: 91 × 27 × 16 cm



PRAŽEC - TRÁM, PALISÁDA 125
Rozměry: 126 × 27 × 16 cm



PRAŽEC - TRÁM, PALISÁDA 160
Rozměry: 161 × 27 × 16 cm



PRAŽEC - TRÁM, PALISÁDA 250
Rozměry: 253 × 27 × 16 cm

OBRUBNÍKY A LEMY

PALISÁDOVÝ OBRUBNÍK - VZOR DUB



PALISÁDOVÝ OBRUBNÍK ve funkci nízké trojpalisády řeší boční pohledové stěny mírně vyvýšených teras a schodišťových stupňů. Nepravidelný povrch hrubější struktury dubového dřeva je k dispozici ve třech odstínech.



PALISÁDOVÝ OBRUBNÍK - DUB SVĚTLÝ


NÁZEV	výška cm	rozměry d × š cm	měrná jednotka	hmotnost kg/ks	spotřeba ks/bm	paleta ks	hmotnost kg/balení	povrch
PALISÁDOVÝ OBRUBNÍK DUB	30	50 × 8	ks	26	2	26	701	natur - reliéfní

Výrobek věrně imituje přírodní materiál, proto je žádoucí, aby nebyla barva výrobku a jeho tvar jednotný.

ARKTIC



SVĚTLÝ



TMAVÝ



PALISÁDOVÝ OBRUBNÍK DUB
Rozměry: 50 × 8 × 30 cm

PALISÁDOVÉ OBRUBNÍKY - NATUR PATINA



PALISÁDOVÝ OBRUBNÍK NATUR PATINA charakterizovaný svým rustikálním povrchem hrubě opracovaného dřeva vynikne v zakončení dlažeb stejného provedení a při vytváření mírně vyvýšených teras.



OBRUBNÍKY
A LEVY

PALISÁDOVÝ OBRUBNÍK - HRANOL - NATUR PATINA

NÁZEV	výška cm	rozměry d × š cm	měrná jednotka	hmotnost kg/ks	spotřeba ks/bm	paleta ks	hmotnost kg/paleta	povrch
PALISÁDOVÝ OBRUBNÍK - HRANOL	30 - 32	67 × 8	ks	35	1,49	13	480	natur - reliéfní
PALISÁDOVÝ OBRUBNÍK - HRANOL ROVNÝ	20	78 × 8	ks	23	1,28	39	922	natur - reliéfní
PALISÁDOVÝ OBRUBNÍK - KULÁČ Ø 12 / 30	30	30 × 12	ks	16	3,45	48	793	natur - reliéfní
PALISÁDOVÝ OBRUBNÍK - KULÁČ Ø 12 / 80	30	80 × 12	ks	51	1,27	18	943	natur - reliéfní

Výrobek věrně imituje přírodní materiál, proto je žádoucí, aby nebyla barva výrobku a jeho tvar jednotný.

NATUR PATINA



PALISÁDOVÝ OBRUBNÍK
- HRANOL
Rozměry: 67 × 8 × 30 - 32 cm



PALISÁDOVÝ OBRUBNÍK
- HRANOL ROVNÝ
Rozměry: 78 × 8 × 20 cm



PALISÁDOVÝ OBRUBNÍK
- KULÁČ Ø 12 / 30
Rozměry: 30 × 12 × 30 cm



PALISÁDOVÝ OBRUBNÍK
- KULÁČ Ø 12 / 80
Rozměry: 80 × 12 × 30 cm

OBRUBNÍK GABRO



Aby byl zachován jednotný styl krásné dlažby či bazénových lemů GABRO, je pochopitelně součástí nabídky i OBRUBNÍK stejného provedení povrchu a dvou barevných variant.




OBRUBNÍK GABRO - PATINA BAZALT

NÁZEV	výška cm	rozměry d × š cm	měrná jednotka	hmotnost kg/ks	spotřeba ks/bm	paleta ks	hmotnost kg/balení	povrch
OBRUBNÍK GABRO	15	60 × 5	ks	9,5	1,6	40	405	natur - reliéfní

Výrobek věrně imituje přírodní materiál, proto je žádoucí, aby nebyla barva výrobku a jeho tvar jednotný.

PATINA BAZALT



PATINA PÍSKOVEC



OBRUBNÍK GABRO
Rozměry: 60 × 5 × 15 cm

PALISÁDOVÉ OBRUBNÍKY



Zpevněné plochy se dají snadno oddělit a ohraničit pomocí subtilních palisádových obrubníků. Jsou k dispozici jako palisádová sestava v délce 50 cm, nebo jako dvojpalisáda, vhodná pro řešení detailů a zakřivených linií.



OBRUBNÍK PALISÁDOVÝ - ČERVENÁ

OBRUBNÍKY
A LEVNY


NÁZEV	výška cm	rozměry d × š cm	měrná jednotka	hmotnost kg/ks	spotřeba ks/bm	paleta ks	hmotnost kg/balení	DOSTUPNÉ BARVY	povrch
OBRUBNÍK PALISÁDOVÝ	25	50 × 6	ks	13,5	2	72	997	1 2	standard
OBRUBNÍK PALISÁDOVÝ DUO	25	10 × 6	ks	2,5	10	224	585	1 2 3 4	standard

PŘÍRODNÍ




1

ČERVENÁ



2

HNĚDÁ



3

PÍSKOVÁ



4



50 × 6

OBRUBNÍK PALISÁDOVÝ
Rozměry: 50 × 6 × 25 cm



10 × 6

OBRUBNÍK PALISÁDOVÝ DUO
Rozměry: 10 × 6 × 25 cm

OBRUBNÍK TRAVERTIN ELEGANCE



Dlažba v dokonalé napodobenině přírodního travertinu je využívána pro odpočinková místa a posezení či pro relaxační plochy bazénových teras. Obrubníkem stejného provedení získá instalace na dokonalosti.



OBRUBNÍK TRAVERTIN ELEGANCE - KRÉMOVÁ

NÁZEV	výška cm	rozměry d × š cm	měrná jednotka	hmotnost kg/ks	spotřeba ks/bm	paleta ks	hmotnost kg/balení	povrch
OBRUBNÍK TRAVERTIN ELEGANCE	25	50 × 8	ks	22	2	36	817	natur - reliéfní

Výrobek věrně imituje přírodní materiál, proto je žádoucí, aby nebyla barva výrobku a jeho tvar jednotný.

KRÉMOVÁ



PÍSKOVCOVÁ



OBRUBNÍK - TRAVERTIN ELEGANCE
Rozměry: 50 × 8 × 25 cm

OBRUBNÍK RETRO



OBRUBNÍK RETRO s ostařeným povrchem je ideálním prvkem pro uzavření ploch, realizovaných dlažbou RETRO.



OBRUBNÍKY
A LEVY

OBRUBNÍK RETRO - ČERVENÁ

NÁZEV	výška cm	rozměry d × š cm	měrná jednotka	hmotnost kg/ks	spotřeba ks/bm	vrstva ks	paleta ks	hmotnost kg/balení	povrch
RETRO OBRUBNÍK, PALISÁDA	19	39 × 9	ks	14,5	2,6 (5,3)	12	96	1 417	history


PŘÍRODNÍ



ČERVENÁ



ČERNÁ



HNĚDÁ



OKROVÁ



PÍSKOVÁ



RETRO OBRUBNÍK, PALISÁDA
Rozměry: 39 × 19 × 9

OBRUBNÍK HISTORY



Tento obrubník patří do programu HISTORY, kde všechny prvky spojuje vzhledově speciálně upravený povrch s historizující patinou. V orientaci naležato nahradí tradiční obrubník, při postavení na výšku se uplatní jako nízká palisáda pro menší vyvýšené terasy, podesty či schody.

OBRUBNÍKY
A LEMY



OBRUBNÍK HISTORY - CIHLOVÁ

NÁZEV	výška cm	rozměry d × š cm	měrná jednotka	hmotnost kg/ks	spotřeba ks/bm	vrstva ks	paleta ks	hmotnost kg/balení	povrch
HISTORY OBRUBNÍK, PALISÁDA	19	39 × 9	ks	15,5	2,6 (5,3)	12	96	1 513	history

PŘÍRODNÍ




ČERVENÁ



CIHLOVÁ




ČERNÁ




HNĚDÁ



OKROVÁ



PÍSKOVÁ



GIRALDA



HISTORY OBRUBNÍK, PALISÁDA
Rozměry: 39 × 19 × 9

TRÁVNÍKOVÝ LEM




Plochý TRÁVNÍKOVÝ LEM je určen ke snadnému olemování chodníků a cest, ale je i vděčnou dekorací do zahrady.

NÁZEV	výška cm	rozměry d × š cm	měrná jednotka	hmotnost kg/ks	spotřeba ks/bm	paleta ks	hmotnost kg/balení	povrch
TRÁVNÍKOVÝ LEM	4	22 × 12	ks	2,5	4,54	525	1 338	standard


PŘÍRODNÍ



ČERVENÁ



HNĚDÁ



PÍSKOVÁ



TRÁVNÍKOVÝ LEM
Rozměry: 22 × 12 × 4 cm



TRÁVNÍKOVÝ LEM - PŘÍRODNÍ



TRÁVNÍKOVÝ LEM GABRO - PATINA BAZALT

TRÁVNÍKOVÝ LEM GABRO




TRÁVNÍKOVÝ LEM GABRO vymezí hranice ploch v terénu, anebo ukončí plochy, řešené dlažbou GABRO.

NÁZEV	výška cm	rozměry d × š cm	měrná jednotka	hmotnost kg/ks	spotřeba ks/bm	paleta ks	hmotnost kg/balení	povrch
TRÁVNÍKOVÝ LEM GABRO	4	22 - 25 × 14	ks	2	4,25	240	505	natur - reliéfní

Výrobek věrně imituje přírodní materiál, proto je žádoucí, aby nebyla barva výrobku a jeho tvar jednotný.

PATINA BAZALT



PATINA PÍSKOVEC



TRÁVNÍKOVÝ LEM GABRO
Rozměry: 22 - 25 × 14 × 4 cm

TRÁVNÍKOVÝ LEM

- VZOR DUB




Nižší ploché vhodně tvarované kameny s napodobeným povrchem dřeva se uplatní při olemování dlážděných ploch nebo vymezení travních porostů či odpočinkových ploch. Provedení VZOR DUB je k dispozici ve všech třech používaných barevných odstínech.


NÁZEV	výška cm	rozměry d × š cm	měrná jednotka	hmotnost kg/ks	spotřeba ks/bm	paleta ks	hmotnost kg/balení	povrch
TRÁVNÍKOVÝ LEM DUB	4,5	25 × 12	ks	2,7	4	390	1 078	natur - reliéfní

Výrobek věrně imituje přírodní materiál, proto je žádoucí, aby nebyla barva výrobku a jeho tvar jednotný.

ARKTIC



SVĚTLÝ



TMAVÝ



TRÁVNÍKOVÝ LEM DUB
Rozměry: 25 × 12 × 4,5 cm



TRÁVNÍKOVÝ LEM - DUB TMAVÝ

TRÁVNÍKOVÝ LEM

- NATUR PATINA




Tento trávnickový lem v jediném barevném odstínu melírované tmavě hnědé odkazuje k hluboce vrásčitému profilu stejné skupiny oblíbených výrobků.

NÁZEV	výška cm	rozměry d × š cm	měrná jednotka	hmotnost kg/ks	spotřeba ks/bm	paleta ks	hmotnost kg/paleta	povrch
TRÁVNÍKOVÝ LEM - NATUR PATINA	4,5	28 × 13	ks	2,5	4,17	240	625	natur - reliéfní

Výrobek věrně imituje přírodní materiál, proto je žádoucí, aby nebyla barva výrobku a jeho tvar jednotný.

NATUR PATINA



TRÁVNÍKOVÝ LEM - NATUR PATINA
Rozměry: 28 × 13 × 4,5 cm

PARKOVÉ OBRUBNÍKY



Tyto obrubníky jsou vhodné nejen k ohraničení příjezdové cesty či k oddělení cesty od chodníku, ale také skvěle poslouží k vymezení zahradních chodníků, někdy dokonce i k řešení malých převýšení v zahradě.



RÚSTIKO - BIANCO + PARKOVÝ OBRUBNÍK - BIANCO

OBRUBNÍKY
A LEVY



NÁZEV	výška cm	rozměry d × š cm	měrná jednotka	hmotnost kg/ks	spotřeba ks/bm	paleta ks	hmotnost kg/balení	DOSTUPNÉ BARVY	povrch
OBRUBNÍK PARKOVÝ 50 / 8 / 25 PŮLKA	25	50 × 8	ks	21,5	2	56	1 229	1	standard
OBRUBNÍK PARKOVÝ 100 / 8 / 25	25	100 × 8	ks	43	1	28	1 229	1	standard
						30	1 315		
OBRUBNÍK PARKOVÝ 100 / 8 / 20	20	100 × 8	ks	33,5	1	36	1 231	1 2 3	standard - vymývaný

1 Informace o správné paletizaci je vždy uvedena v cenové nabídce prodejce.

PŘÍRODNÍ

BIANCO

NERO



OBRUBNÍK PARKOVÝ
50 / 8 / 25 PŮLKA



OBRUBNÍK PARKOVÝ
100 / 8 / 25




OBRUBNÍK PARKOVÝ
100 / 8 / 20

ZÁHONOVÉ OBRUBNÍKY



Několik velikostí, několik barevných odstínů, ale i velmi oblíbený záhonový obrubník s rovnou hranou. Ze všech těchto variant si můžete vybrat, čím oddělíte či ohraničíte zpevněnou plochu. Hlavními výhodami jsou snadná údržba a jednoduchá pokládka.





OBRUBNÍK ZÁHONOVÝ 100 / 5 / 25 VYMÝVANÝ

NÁZEV	výška cm	rozměry d × š cm	měrná jednotka	hmotnost kg/ks	spotřeba ks/bm	paleta ks	hmotnost kg/balení	DOSTUPNÉ BARVY	povrch
OBRUBNÍK ZÁHONOVÝ 50 / 5 / 15 PŮLKA	15	50 × 5	ks	7,9	2	120	973	1 2	standard
OBRUBNÍK ZÁHONOVÝ 50 / 5 / 20 PŮLKA	20	50 × 5	ks	10,5	2	108	1 159	1 2 3 4 5 6 7	standard
OBRUBNÍK ZÁHONOVÝ S ROVNOU HRANOU 50 / 5 / 20	20	50 × 5	ks	10,8	2	108	1 191	1 2 4 5 6	standard N
OBRUBNÍK ZÁHONOVÝ 100 / 5 / 20	20	100 × 5	ks	21	1	54	1 159	1 2 3 4 5 6 7	standard
OBRUBNÍK ZÁHONOVÝ S ROVNOU HRANOU 100 / 5 / 20	20	100 × 5	ks	21	1	54	1 159	1 2 4 5 6	standard
OBRUBNÍK ZÁHONOVÝ 100 / 5 / 25	25	100 × 5	ks	26	1	40	1 065	1 2	standard
						48	1 273		
OBRUBNÍK ZÁHONOVÝ S ROVNOU HRANOU 100 / 5 / 25	25	100 × 5	ks	27	1	40	1 105	1 2 4 5 6	standard N
OBRUBNÍK ZÁHONOVÝ S KULATÝM ZÁMKEM 50 / 5 / 20 PŮLKA	20	50 × 5	ks	9,7	2	108	1 073	1 2 3 5 6 7	standard
OBRUBNÍK ZÁHONOVÝ S KULATÝM ZÁMKEM 100 / 5 / 20	20	100 × 5	ks	20	1	54	1 105	1 2 3 5 6 7	standard
OBRUBNÍK ZÁHONOVÝ 100 / 5 / 25 VYMÝVANÝ	25	100 × 5	ks	26,5	1	30	820	8 9 10 11 12 13 14 15 16 17	natur - vymývaný N

1 2 Informace o správné paletizaci je vždy uvedena v cenové nabídce prodejce.

CHODNÍKOVÉ OBRUBNÍKY



CHODNÍKOVÉ OBRUBNÍKY najdou uplatnění především v ohraničení komunikací a dlážděných ploch chodníků ve veřejném prostoru, ale lze je využít i v místech většího zatížení v privátním sektoru.



OBRUBNÍK CHODNÍKOVÝ 100 / 10 / 20 - PŘÍRODNÍ

NÁZEV	výška cm	rozměry d × š cm	měrná jednotka	hmotnost kg/ks	spotřeba ks/bm	paleta ks	hmotnost kg/balení	povrch
OBRUBNÍK CHODNÍKOVÝ 100 / 10 / 20	20	100 × 10	ks	41,2	1	24	1 014	standard
OBRUBNÍK CHODNÍKOVÝ 50 / 10 / 25 PŮLKA	25	50 × 10	ks	25,8	2	48	1 263	standard
OBRUBNÍK CHODNÍKOVÝ 100 / 10 / 25 1 2	25	100 × 10	ks	55	1	22	1 235	standard
						24	1 345	

1 2 Informace o správné paletizaci je vždy uvedena v cenové nabídce prodejce.

PŘÍRODNÍ



OBRUBNÍK CHODNÍKOVÝ 100 / 10 / 20



OBRUBNÍK CHODNÍKOVÝ 100 / 10 / 25



OBRUBNÍK CHODNÍKOVÝ 50 / 10 / 25 PŮLKA



SCHODY

SCHODY

SCHODIŠŤOVÉ A PODESTOVÉ DESKY, BLOKY A STUPNĚ



SCHODIŠŤOVÉ
DESKY A PODESTY



SCHODIŠŤOVÉ
STUPNĚ



SCHODIŠŤOVÉ
BLOKY



Pro překonání výškových rozdílů v terénu či u domu nabízíme SCHODIŠŤOVÉ DESKY a PODESTOVÉ DESKY, plné SCHODIŠŤOVÉ STUPNĚ v podobě trojbokého hranolu, nebo SCHODIŠŤOVÉ BLOKY v podobě kvádry. Na výběr je bohatá škála barevných variant i typů povrchů – od přírodních, tryskaných, přes vymývané oblázkové, až po speciální s jemně zrnitou strukturou.





SCHODIŠTĚVÁ DESKA SAMONOSNÁ 100
Rozměry: 100 × 30 × 6 cm



PODESTOVÁ DESKA 100
Rozměry: 100 × 100 × 6 cm

SCHODIŠTĚVÁ DESKA SAMONOSNÁ 120
Rozměry: 120 × 30 × 6 cm

PODESTOVÁ DESKA 120
Rozměry: 120 × 100 × 6 cm

SCHODIŠTĚVÁ DESKA SAMONOSNÁ 150
Rozměry: 150 × 30 × 6 cm

PODESTOVÁ DESKA 150
Rozměry: 150 × 100 × 6 cm



SCHODIŠTĚVÝ STUPEŇ 100 / 16,5 PRŮBĚŽNÝ, UKONČOVACÍ
Rozměry: 100 × 30 × 16,5 cm

SCHODIŠTĚVÝ BLOK 60
Rozměry: 60 × 35 × 15 cm

SCHODIŠTĚVÝ STUPEŇ 100 / 18,5 PRŮBĚŽNÝ, UKONČOVACÍ
Rozměry: 100 × 30 × 18,5 cm

SCHODIŠTĚVÝ BLOK 90
Rozměry: 90 × 35 × 15 cm

SCHODIŠTĚVÝ STUPEŇ 150 / 18,5 PRŮBĚŽNÝ, UKONČOVACÍ
Rozměry: 150 × 30 × 18,5 cm

SCHODIŠTĚVÝ BLOK 120
Rozměry: 120 × 35 × 15 cm

SCHODIŠTĚVÝ BLOK 150
Rozměry: 150 × 35 × 15 cm

SCHODIŠTĚVÝ BLOK 180
Rozměry: 180 × 35 × 15 cm

NÁZEV	výška cm	rozměry d × š cm	měrná jednotka	hmotnost kg/ks	paleta ks	hmotnost kg/paleta	DOSTUPNÉ BARVY	povrch
SCHODIŠTĚVÁ DESKA SAMONOSNÁ 100	6	100 × 30	ks	43	10	455	4 5 6 7 8 9 10 11	natur - vymývaný
SCHODIŠTĚVÁ DESKA SAMONOSNÁ 120	6	120 × 30	ks	50	10	525	4 5 6 7 8 9 10 11	natur - vymývaný
SCHODIŠTĚVÁ DESKA SAMONOSNÁ 150	6	150 × 30	ks	62	10	645	4 5 6 7 8 9 10 11	natur - vymývaný
PODESTOVÁ DESKA 100	6	100 × 100	ks	138	VL	138	4 5 6 7 8 9 10 11	natur - vymývaný
PODESTOVÁ DESKA 120	6	120 × 100	ks	168	VL	168	4 5 6 7 8 9 10 11	natur - vymývaný
PODESTOVÁ DESKA 150	6	150 × 100	ks	205	VL	205	4 5 6 7 8 9 10 11	natur - vymývaný
SCHODIŠTĚVÝ BLOK 60	15	60 × 35	ks	74	12 natur, tryskaný / 4+ vymývaný	913 natur, tryskaný / 321** vymývaný	1 2 3 4 5 6 7 8 10 11 12 13	natur - vymývaný, tryskaný
SCHODIŠTĚVÝ BLOK 90	15	90 × 35	ks	109	8 natur, tryskaný / 3+ vymývaný	897 natur, tryskaný / 352** vymývaný	1 2 3 4 5 6 7 8 10 11 12 13	natur - vymývaný, tryskaný
SCHODIŠTĚVÝ BLOK 120	15	120 × 35	ks	145	8 natur, tryskaný / 3+ vymývaný	1 185 natur, tryskaný / 460** vymývaný	1 2 3 4 5 6 7 8 10 11 12 13	natur - vymývaný, tryskaný
SCHODIŠTĚVÝ BLOK 150	15	150 × 35	ks	182	6 natur, tryskaný / 2+ vymývaný	1 117 natur, tryskaný / 389** vymývaný	1 2 3 4 5 6 7 8 10 11	natur - vymývaný, tryskaný
SCHODIŠTĚVÝ BLOK 180	15	180 × 35	ks	218	6 natur, tryskaný / 2+ vymývaný	1 333 natur, tryskaný / 461** vymývaný	1 2 3 4	natur - vymývaný, tryskaný
SCHODIŠTĚVÝ STUPEŇ 100 / 16,5 PRŮBĚŽNÝ	16,5	100 × 30	ks	97	4	413	4 5 6 7 8	natur - vymývaný
SCHODIŠTĚVÝ STUPEŇ 100 / 16,5 UKONČOVACÍ	16,5	100 × 30	ks	97	4	413	4 5 6 7 8	natur - vymývaný
SCHODIŠTĚVÝ STUPEŇ 100 / 18,5 PRŮBĚŽNÝ	18,5	100 × 30	ks	100	4	425	4 5 6 7 8	natur - vymývaný
SCHODIŠTĚVÝ STUPEŇ 100 / 18,5 UKONČOVACÍ	18,5	100 × 30	ks	100	4	425	4 5 6 7 8	natur - vymývaný
SCHODIŠTĚVÝ STUPEŇ 150 / 18,5 PRŮBĚŽNÝ	18,5	150 × 30	ks	150	2	325	4 5 6 7 8	natur - vymývaný
SCHODIŠTĚVÝ STUPEŇ 150 / 18,5 UKONČOVACÍ	18,5	150 × 30	ks	150	2	325	4 5 6 7 8	natur - vymývaný

* Počty kusů na paletě pro výrobky s vymývaným povrchem.

** Hmotnost balení pro výrobky s vymývaným povrchem.

SCHODY – VZOR DUB



SCHOD – VZOR DUB kombinuje skvělé vlastnosti betonu a atraktivní vzhled dřeva. Ze tří variant povrchu můžete zvolit schody tak, aby ladily s ostatními prvky programu IMITACE DŘEVA.

SCHODY



SCHOD D90 + PALISÁDA – DUB TMAVÝ

NÁZEV	výška cm	rozměry d × š cm	měrná jednotka	hmotnost kg/ks	spotřeba ks/bm	paleta ks	hmotnost kg/balení	povrch
SCHOD D60 DUB	15	60 × 35	ks	70	1,6 ks/bm	14	1 005	natur - reliéfní
SCHOD D90 DUB	15	90 × 35	ks	105	1,1 ks/bm	14	1 495	natur - reliéfní
SCHOD LED D60 DUB*	15	60 × 35	ks	70	1,6 ks/bm	14	1 005	natur - reliéfní
SCHOD LED D90 DUB*	15	90 × 35	ks	105	1,1 ks/bm	14	1 495	natur - reliéfní


* LED osvětlení není zabudováno ve výrobku a je součástí dodávky.

Výrobek věrně imituje přírodní materiál, proto je žádoucí, aby nebyla barva výrobku a jeho tvar jednotný.

ARKTIC



SVĚTLÝ



TMAVÝ



SCHOD D60 DUB
Rozměry: 60 × 35 × 15 cm

SCHOD D90 DUB
Rozměry: 90 × 35 × 15 cm



SCHOD LED D60 DUB
Rozměry: 60 × 35 × 15 cm

SCHOD LED D90 DUB
Rozměry: 90 × 35 × 15 cm

SCHODIŠŤOVÉ A PODESTOVÉ DESKY, BLOKY – NATUR PATINA

SCHODIŠŤOVÉ
A PODESTOVÉ DESKY

SCHODIŠŤOVÉ
BLOKY



Různorodé prvky pro konstrukce schodišť v terénu i u domu nabízíme též v provedení NATUR PATINA, který charakterizuje hrubější povrch dřeva v rustikálním stylu. SCHODIŠŤOVÁ DESKA / ŠLAPÁKOVÉ PLATO poslouží jako nášlapná plocha schodu, PODESTA / ŠLAPÁKOVÉ PLATO jako rozměrnější podestová deska a SCHODIŠŤOVÝ BLOK / PALISÁDA v poloze naležato dobře poslouží pro budování schodišť, lemovaných palisádou.



SCHODIŠŤOVÝ BLOK + PALISÁDA - NATUR PATINA



SCHODIŠŤOVÁ DESKA, ŠLAPÁKOVÉ
PLATO 80 / 40 - NATUR PATINA

NÁZEV	výška cm	rozměry d × š cm	měrná jednotka	hmotnost kg/ks	paleta ks	hmotnost kg/paleta	povrch
SCHODIŠŤOVÁ DESKA, ŠLAPÁKOVÉ PLATO 80 / 40	8	80 × 40	ks	61	24	1 489	natur - reliéfní
SCHODIŠŤOVÁ DESKA, ŠLAPÁKOVÉ PLATO 120 / 40	8	120 × 40	ks	91,5	16	1 489	natur - reliéfní
SCHODIŠŤOVÁ DESKA, ŠLAPÁKOVÉ PLATO 200 / 40	8	200 × 40	ks	155,5	8	1 269	natur - reliéfní
PODESTA, ŠLAPÁKOVÉ PLATO 80 / 80	8	80 × 80	ks	120	8	985	natur - reliéfní
PODESTA, ŠLAPÁKOVÉ PLATO 120 / 80	8	120 × 80	ks	180	8	1 465	natur - reliéfní
PODESTA, ŠLAPÁKOVÉ PLATO 200 / 80	8	200 × 80	ks	301	4	1 229	natur - reliéfní
SCHODIŠŤOVÝ BLOK, PALISÁDA	16	60 × 25	ks	50	18	925	natur - reliéfní

Výrobek věrně imituje přírodní materiál, proto je žádoucí, aby nebyla barva výrobku a jeho tvar jednotný.



NATUR PATINA



SCHODIŠŤOVÁ DESKA,
ŠLAPÁKOVÉ PLATO 80 / 40

SCHODIŠŤOVÁ DESKA,
ŠLAPÁKOVÉ PLATO 120 / 40

SCHODIŠŤOVÁ DESKA,
ŠLAPÁKOVÉ PLATO 200 / 40

PODESTA, ŠLAPÁKOVÉ PLATO 80 / 80

PODESTA, ŠLAPÁKOVÉ PLATO 120 / 80

PODESTA, ŠLAPÁKOVÉ PLATO 200 / 80

SCHODIŠŤOVÝ BLOK, PALISÁDA
Rozměry: 60 × 25 × 16 cm

SCHODIŠŤOVÉ NÁŠLAPY, PODSTUPNICE – GABRO



SCHODIŠŤOVÉ NÁŠLAPY S PODSTUPNICEMI věrně imitují přírodní lámavý kámen GABRO s nepravidelnými hranami. Z jednotlivých prvků snadno sestavíte nádherné a důstojné schodiště, které bude ladit s dalšími prvky programu GABRO.

SCHODY




SCHODIŠŤOVÝ NÁŠLAP GABRO - PRŮBĚŽNÝ + PODSTUPNICE GABRO - PATINA PÍSKOVEC

NÁZEV	výška cm	rozměry d × š cm	měrná jednotka	hmotnost kg/ks	paleta ks	hmotnost kg/balení	povrch
SCHODIŠŤOVÝ NÁŠLAP GABRO - PRŮBĚŽNÝ	4	40 × 40	ks	13,5	40	565	natur - reliéfní
SCHODIŠŤOVÝ NÁŠLAP GABRO - ROHOVÝ VNĚJŠÍ	4	40 × 40	ks	13,5	VL	13,5	natur - reliéfní
PODSTUPNICE GABRO	4	40 × 14	ks	4,3	40	197	natur - reliéfní

Výrobek věrně imituje přírodní materiál, proto je žádoucí, aby nebyla barva výrobku a jeho tvar jednotný.

PATINA BAZALT



PATINA PÍSKOVEC



SCHODIŠŤOVÝ NÁŠLAP GABRO -
PRŮBĚŽNÝ
Rozměry: 40 × 40 × 4 cm

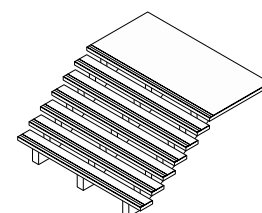


SCHODIŠŤOVÝ NÁŠLAP GABRO -
ROHOVÝ VNĚJŠÍ
Rozměry: 40 × 40 × 4 cm

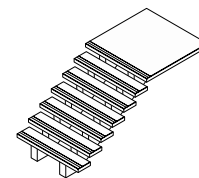


PODSTUPNICE GABRO
Rozměry: 40 × 14 × 4 cm

SCHODIŠŤOVÉ A PODESTOVÉ DESKY A RAMENA – MODERN




SCHODIŠŤOVÝ SYSTÉM
ŠÍŘKY 2,50 - 3,00 M



SCHODIŠŤOVÝ SYSTÉM
ŠÍŘKY 1,50 - 2,50 M


Montované konstrukční sestavy umožňují budovat odlehčená stabilní schodiště na ramenech se dvěma až sedmi schodišťovými stupni a šířkou schodišťových desek a podestových desek až 300 cm.



PODESTA MODERN – PŘÍRODNÍ

NÁZEV	výška cm	rozměry d × š cm	měrná jednotka	hmotnost kg/ks	paleta ks	hmotnost kg/balení	pro výškový rozdíl	Dostupné rozměry m	povrch
SCHODIŠŤOVÁ DESKA MODERN	8	150-300 × 30	ks	84-168	8	697-1 369	-	1,50; 1,51 - 1,75; 1,76 - 2,00; 2,01 - 2,25; 2,26 - 2,50; 2,51 - 2,75; 2,76 - 3,00	natur
SCHODIŠŤOVÁ DESKA MODERN S TRYSKANÝM PÁSKEM*	8	150-300 × 30	ks	84-168	8	697-1 369	-	1,50; 1,51 - 1,75; 1,76 - 2,00; 2,01 - 2,25; 2,26 - 2,50; 2,51 - 2,75; 2,76 - 3,00	natur
PODESTA MODERN	8	150-300 × 150	ks	423-846	1	448-871	-	1,50; 1,51 - 1,75; 1,76 - 2,00; 2,01 - 2,25; 2,26 - 2,50; 2,51 - 2,75; 2,76 - 3,00	natur
SCHODIŠŤOVÉ RAMENO MODERN 2 STUPNĚ	46	176 × 15	ks	173	2	371	do 36 cm	-	natur
SCHODIŠŤOVÉ RAMENO MODERN 3 STUPNĚ	64	204 × 15	ks	211	2	447	do 54 cm	-	natur
SCHODIŠŤOVÉ RAMENO MODERN 4 STUPNĚ	82	232 × 15	ks	249	2	523	do 72 cm	-	natur
SCHODIŠŤOVÉ RAMENO MODERN 5 STUPŇŮ	100	260 × 15	ks	287	2	599	do 90 cm	-	natur
SCHODIŠŤOVÉ RAMENO MODERN 6 STUPŇŮ	118	288 × 15	ks	325	2	675	do 108 cm	-	natur
SCHODIŠŤOVÉ RAMENO MODERN 7 STUPŇŮ	136	316 × 15	ks	363	2	751	do 126 cm	-	natur

*Standardní šířka tryskaného pásu je 3 cm.



PŘÍRODNÍ

PŘÍRODNÍ
TRYSKANÝ PÁSEK

SCHODIŠŤOVÉ RAMENO MODERN
Rozměry: 176-316 × 15 × 46-136 cm

PODESTA MODERN
Rozměry: 150-300 × 150 × 8 cm

SCHODIŠŤOVÁ DESKA MODERN
Rozměry: 150-300 × 30 × 8 cm

SCHODIŠŤOVÁ DESKA MODERN
S TRYSKANÝM PÁSKEM
Rozměry: 150-300 × 30 × 8 cm

SCHODIŠŤOVÉ BLOKY - BŘIDLICE



Tyto prvky jsou vhodné pro výstavbu schodů především v místech, kde je třeba počítat s poklesem dlažby o 5-10 mm při závěrečném hutnění plochy vibrační deskou. K výběru je paleta přírodních barev s hladkým i reliéfním povrchem.



SCHODIŠŤOVÝ BLOK BŘIDLICE 120 - CIHLOVÁ

NÁZEV	výška cm	rozměry d × š cm	měrná jednotka	hmotnost kg/ks	paleta ks	hmotnost kg/paleta	povrch
SCHODIŠŤOVÝ BLOK BŘIDLICE 80	14	80 × 40	ks	105	3	340	natur - reliéfní
SCHODIŠŤOVÝ BLOK BŘIDLICE 120	14	120 × 40	ks	155	3	490	natur - reliéfní


PŘÍRODNÍ




CIHLOVÁ




PÍSKOVÁ



KARAMELOVÁ



ANTRACIT



SCHODIŠŤOVÝ BLOK
BŘIDLICE 80
Rozměry: 80 × 40 × 14 cm
SCHODIŠŤOVÝ BLOK
BŘIDLICE 120
Rozměry: 120 × 40 × 14 cm

SCHODIŠŤOVÝ BLOK - MURÁNO



Tvarovky MURÁNO se štípaným povrchem jsou pro vzhled přírodního kamene velmi žádané. SCHODIŠŤOVÝ BLOK ve stejném provedení doplňuje paletu konstrukčních prvků systému MURÁNO.



SCHODY

NÁZEV	výška cm	rozměry d × š cm	měrná jednotka	hmotnost kg/ks	paleta ks	hmotnost kg/paleta	povrch
MURÁNO SCHODIŠŤOVÝ BLOK	14	44 × 46	ks	60	20	1 225	standard - štípaný

PÍSKOVÁ



ALBIA



ČERNO-BÍLÁ



BAHIA



CIHLOVO-ČERNÁ



GRANIA



LATTE



SABIA



ŠEDO-ČERNÁ




MURÁNO
SCHODIŠŤOVÝ BLOK
Rozměry: 44 × 46 × 14 cm

SCHODIŠŤOVÝ BLOK - TRAVERTIN ELEGANCE



Řadu TRAVERTIN ELEGANCE nabízíme se širokým spektrem konstrukčních prvků. SCHODIŠŤOVÝ BLOK je výborným doplňkem, pomocí něhož lze řešit schody v kontaktu s dlažbou nebo bazénovými lemy téhož provedení.




SCHODIŠŤOVÝ BLOK - TRAVERTIN ELEGANCE - PÍSKOVCOVÁ, VALLETTA - INTENSO

NÁZEV	výška cm	rozměry d × š cm	měrná jednotka	hmotnost kg/ks	spotřeba ks/bm	paleta ks	hmotnost kg/balení	povrch
SCHODIŠŤOVÝ BLOK - TRAVERTIN ELEGANCE	14	50 × 40	ks	65	2	14	935	natur - reliéfní

Výrobek věrně imituje přírodní materiál, proto je žádoucí, aby nebyla barva výrobku a jeho tvar jednotný.

KRÉMOVÁ



PÍSKOVCOVÁ



SCHODIŠŤOVÝ BLOK - TRAVERTIN ELEGANCE
Rozměry: 50 × 40 × 14 cm

A photograph of a stone wall with two pillars, set against a background of trees and a house. A large red geometric shape is overlaid on the right side of the image. The text 'PLOTY, ZDI A STŘÍŠKY' is written in white, bold, sans-serif font across the middle of the wall. Below it, the text '- PLOTY' is written in a smaller, white, sans-serif font.

PLOTY, ZDI A STŘÍŠKY

- PLOTY

PLOTOVÝ SYSTÉM, ZDICÍ BLOKY – GABRO



PLOTOVÝ SYSTÉM



ZDICÍ BLOKY



Výhodou plotového systému GABRO vzhledu lámaného kamene je volitelná výška a snadná stavební konstrukce. Variabilní je i jednostranné či oboustranné provedení pohledových ploch ve dvou barevných odstínech. Díky ucelené nabídce rozmanitých prvků můžete vytvořit pestrý svět v jednotném stylu.

NÁZEV	výška cm	rozměry d × š cm	měrná jednotka	hmotnost kg/ks	paleta ks	hmotnost kg/balení	povrch
GABRO - SLOUPEK 220**	280	25 × 15	ks	180	3	565	natur - reliéfní
GABRO - SLOUPEK 60**	90	25 × 15	ks	59	4	261	natur - reliéfní
GABRO - SLOUPEK 220 HLADKÝ	280	25 × 7	ks	108	6	673	natur - reliéfní
GABRO - SLOUPEK 60 HLADKÝ	90	25 × 7	ks	35	12	445	natur - reliéfní
GABRO - DESKA*	50	188 × 6	ks	100	14	1 425	natur - reliéfní
GABRO - STŘÍŠKA NA SLOUPEK OBOUSTRANNÁ	10	37 × 30	ks	24	16	409	natur - reliéfní
GABRO - STŘÍŠKA NA SLOUPEK JEDNOSTRANNÁ	10	29 × 30	ks	19	16	329	natur - reliéfní
GABRO - STŘÍŠKA NA DESKU OBOUSTRANNÁ	10	175 × 20	ks	72	3	241	natur - reliéfní
GABRO - STŘÍŠKA NA DESKU JEDNOSTRANNÁ	10	175 × 10	ks	34	6	229	natur - reliéfní
GABRO - VLOŽKA DO SLOUPKU	6	20 × 5,5	ks	2	VL	2	natur - reliéfní
ZDICÍ BLOK GABRO - SLOUPKOVÝ***	15	45 × 45	ks	48	12	601	natur - reliéfní
ZDICÍ BLOK GABRO - SLOUPKOVÝ S VÝŘEZEM***	15	45 × 45	ks	46	12	577	natur - reliéfní
ZDICÍ BLOK GABRO - SLOUPKOVÝ ROHOVÝ***	15	45 × 45	ks	44	12	553	natur - reliéfní
ZDICÍ BLOK GABRO - SLOUPKOVÝ UKONČOVACÍ/SCHODIŠŤOVÝ BLOK***	15	45 × 45	ks	62	12	769	natur - reliéfní

* Výrobky jsou baleny na paletě EUR (80 x 120) cm s drážky.


** Výrobky jsou baleny na paletě Standard (80 x 240) cm.

*** DŮLEŽITÉ: Při technologii zdění na PUR je nutné brát v úvahu výrobní tolerance bloků a na základě toho volit vhodnou výšku stěny, ideálně do 1 m

Výrobek věrně imituje přírodní materiál, proto je žádoucí, aby nebyla barva výrobku jednotná.

PATINA BAZALT

PATINA PÍSKOVEC



GABRO - DESKA
Rozměry: 188 × 6 × 50 cm



GABRO - STŘÍŠKA NA DESKU OBOUSTRANNÁ
Rozměry: 175 × 20 × 10 cm

GABRO - STŘÍŠKA NA DESKU JEDNOSTRANNÁ
Rozměry: 175 × 10 × 10 cm



GABRO - SLOUPEK 220
Rozměry: 25 × 15 × 280 cm

GABRO - SLOUPEK 60
Rozměry: 25 × 15 × 90 cm



ZDICÍ BLOK GABRO - SLOUPKOVÝ
Rozměry: 45 × 45 × 15 cm



ZDICÍ BLOK GABRO - SLOUPKOVÝ ROHOVÝ
Rozměry: 45 × 45 × 15 cm



ZDICÍ BLOK GABRO - SLOUPKOVÝ S VÝŘEZEM
Rozměry: 45 × 45 × 15 cm



ZDICÍ BLOK GABRO - SLOUPKOVÝ UKONČOVACÍ/SCHODIŠŤOVÝ BLOK
Rozměry: 45 × 45 × 15 cm



GABRO - STŘÍŠKA NA SLOUPEK OBOUSTRANNÁ
Rozměry: 37 × 30 × 10 cm

GABRO - STŘÍŠKA NA SLOUPEK JEDNOSTRANNÁ
Rozměry: 29 × 30 × 10 cm

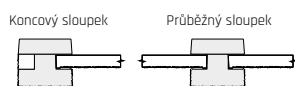
GABRO - VLOŽKA DO SLOUPKU
Rozměry: 20 × 5,5 × 6 cm



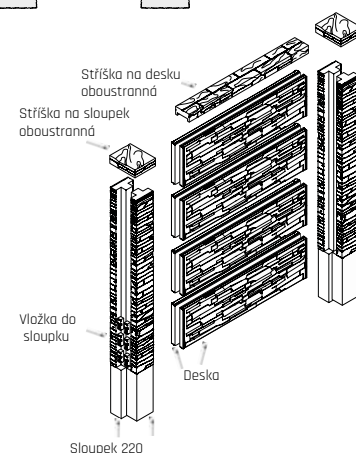
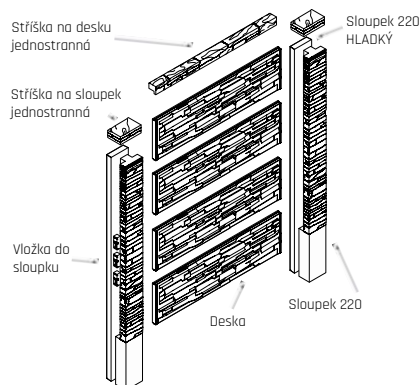
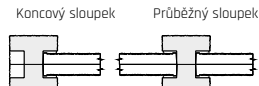
GABRO - SLOUPEK 220 HLADKÝ
Rozměry: 25 × 7 × 280 cm

GABRO - SLOUPEK 60 HLADKÝ
Rozměry: 25 × 7 × 90 cm

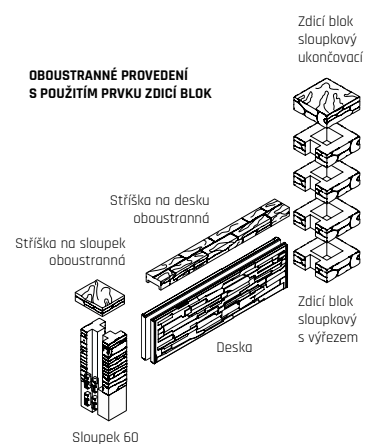
JEDNOSTRANNÉ PŘEVODĚNÍ



OBOUSTRANNÉ PŘEVODĚNÍ



OBOUSTRANNÉ PŘEVODĚNÍ S POUŽITÍM PRVKŮ ZDICÍ BLOK



PLOTOVÝ SYSTÉM - QUICK WALL STONE



Plotový systém QUICK WALL STONE je věrnou imitací přírodního lámaného kamene s nepravidelnými hranami, s jednostrannou nebo oboustrannou pohledovou variantou desek, ve čtyřech výškových a čtyřech barevných provedeních.

NÁZEV	výška cm	rozměry d × š cm	měrná jednotka	hmotnost kg/ks	paleta ks	hmotnost kg/balení	povrch
QUICK WALL STONE - PLOTOVÁ VÝPLŇ JEDNOSTRANNÁ	40	207 × 4,5	ks	92	16	1 497	natur - reliéfní
QUICK WALL STONE - PLOTOVÁ VÝPLŇ OBOUSTRANNÁ	40	207 × 7	ks	115	12	1 405	natur - reliéfní
QUICK WALL STONE - SLOUPEK PRŮBĚŽNÝ 120*	210	15 × 15	ks	110	8	905	natur - reliéfní
QUICK WALL STONE - SLOUPEK KONCOVÝ 120*	210	15 × 15	ks	115	8	945	natur - reliéfní
QUICK WALL STONE - SLOUPEK ROHOVÝ 120*	210	15 × 15	ks	110	8	905	natur - reliéfní
QUICK WALL STONE - SLOUPEK PRŮBĚŽNÝ 160*	250	15 × 15	ks	130	8	1 065	natur - reliéfní
QUICK WALL STONE - SLOUPEK KONCOVÝ 160*	250	15 × 15	ks	136	8	1 113	natur - reliéfní
QUICK WALL STONE - SLOUPEK ROHOVÝ 160*	250	15 × 15	ks	130	8	1 065	natur - reliéfní
QUICK WALL STONE - SLOUPEK PRŮBĚŽNÝ 200*	290	15 × 15	ks	153	8	1 249	natur - reliéfní
QUICK WALL STONE - SLOUPEK KONCOVÝ 200*	290	15 × 15	ks	161	8	1 313	natur - reliéfní
QUICK WALL STONE - SLOUPEK ROHOVÝ 200*	290	15 × 15	ks	153	8	1 249	natur - reliéfní
QUICK WALL STONE - SLOUPEK PRŮBĚŽNÝ 240*	320	15 × 15	ks	174	8	1 417	natur - reliéfní
QUICK WALL STONE - SLOUPEK KONCOVÝ 240*	320	15 × 15	ks	183	8	1 489	natur - reliéfní
QUICK WALL STONE - SLOUPEK ROHOVÝ 240*	320	15 × 15	ks	174	8	1 417	natur - reliéfní
QUICK WALL STONE - STRÍŠKA DESKOVÁ	7	200 × 15	ks	41	30	1 255	natur - reliéfní
QUICK WALL STONE - SLOUPKOVÁ STRÍŠKA	7	22 × 16	ks	6	105	655	natur - reliéfní
QUICK WALL STONE - VLOŽKA DO SLOUPKU	40	3,5 × 4,5	ks	1,5	VL	1,5	natur - reliéfní

* U všech sloupků je 80 cm z výšky sloupku určeno do základu a 10 cm zůstává nad úrovní vrchní plotové desky.

Výrobek věrně imituje přírodní materiál, proto je žádoucí, aby nebyla barva výrobku jednotná.

PŘÍRODNÍ



ŠEDÝ MIX



BÉŽOVÝ MIX



HNĚDÝ MIX



PLOTOVÁ VÝPLŇ
JEDNOSTRANNÁ
Rozměry: 207 × 4,5 × 40 cm
PLOTOVÁ VÝPLŇ
OBOUSTRANNÁ
Rozměry: 207 × 7 × 40 cm



STRÍŠKA DESKOVÁ
Rozměry: 200 × 15 × 7 cm



SLOUPKOVÁ STRÍŠKA
Rozměry: 22 × 16 × 7 cm



VLOŽKA DO SLOUPKU
Rozměry: 40 × 4,5 × 3,5 cm



SLOUPEK PRŮBĚŽNÝ 120
Rozměry: 15 × 15 × 210 cm
SLOUPEK PRŮBĚŽNÝ 160
Rozměry: 15 × 15 × 250 cm
SLOUPEK PRŮBĚŽNÝ 200
Rozměry: 15 × 15 × 290 cm
SLOUPEK PRŮBĚŽNÝ 240
Rozměry: 15 × 15 × 320 cm



SLOUPEK KONCOVÝ 120
Rozměry: 15 × 15 × 210 cm
SLOUPEK KONCOVÝ 160
Rozměry: 15 × 15 × 250 cm
SLOUPEK KONCOVÝ 200
Rozměry: 15 × 15 × 290 cm
SLOUPEK KONCOVÝ 240
Rozměry: 15 × 15 × 320 cm



SLOUPEK ROHOVÝ 120
Rozměry: 15 × 15 × 210 cm
SLOUPEK ROHOVÝ 160
Rozměry: 15 × 15 × 250 cm
SLOUPEK ROHOVÝ 200
Rozměry: 15 × 15 × 290 cm
SLOUPEK ROHOVÝ 240
Rozměry: 15 × 15 × 320 cm



PLOTOVÝ SYSTÉM - NOVÁ TRÓJA



Plotový systém vzhledu štípaného kamene umožňuje sestavit plotová pole až do výšky 300 cm. O provzdušnění konstrukce se postarají plotové dílce z tahokovu ve výškách 50 nebo 100 cm, v provedení pozink nebo lak v antracitovém odstínu. Plot samotný je k dispozici ve třech odstínech.



NÁZEV	výška cm	rozměry d × š cm	měrná jednotka	hmotnost kg/ks	paleta ks	hmotnost kg/balení	povrch
NOVÁ TRÓJA - SLOUPEK 160 PRŮBĚŽNÝ**	222	10 × 12	ks	48	30	1 465	natur - reliéfní
NOVÁ TRÓJA - SLOUPEK 160 KONCOVÝ**	222	13 x 13	ks	76	15	1 165	natur - reliéfní
NOVÁ TRÓJA - SLOUPEK 160 ROHOVÝ**	222	13 x 13	ks	72	15	1 105	natur - reliéfní
NOVÁ TRÓJA - SLOUPEK 210 PRŮBĚŽNÝ**	272	10 × 12	ks	58,5	30	1 780	natur - reliéfní
NOVÁ TRÓJA - SLOUPEK 210 KONCOVÝ**	272	13 × 13	ks	93	15	1 420	natur - reliéfní
NOVÁ TRÓJA - SLOUPEK 210 ROHOVÝ**	272	13 × 13	ks	88	15	1 345	natur - reliéfní
NOVÁ TRÓJA - SLOUPEK 260 PRŮBĚŽNÝ**	331	13 × 13	ks	110	10	1 125	natur - reliéfní
NOVÁ TRÓJA - SLOUPEK 260 KONCOVÝ**	331	13 × 13	ks	120	10	1 225	natur - reliéfní
NOVÁ TRÓJA - SLOUPEK 260 ROHOVÝ**	331	13 × 13	ks	110	10	1 125	natur - reliéfní
NOVÁ TRÓJA - SLOUPEK 310 PRŮBĚŽNÝ**	400	15 × 15	ks	187	8	1 521	natur - reliéfní
NOVÁ TRÓJA - SLOUPEK 310 KONCOVÝ**	400	15 × 15	ks	193	8	1 569	natur - reliéfní
NOVÁ TRÓJA - SLOUPEK 310 ROHOVÝ**	400	15 × 15	ks	187	8	1 521	natur - reliéfní
NOVÁ TRÓJA - DESKA ZÁKLADNÍ*	50	185 × 5	ks	74	12	913	natur - reliéfní
NOVÁ TRÓJA - DESKA POLOVIČNÍ*	25	185 × 5	ks	35	12	445	natur - reliéfní
NOVÁ TRÓJA - DESKA OBLOUKOVÁ*	35	185 × 5	ks	48	12	601	natur - reliéfní
NOVÁ TRÓJA - STŘÍŠKA NA SLOUPEK 160, 210	3,5	17 × 17	ks	2	280	585	natur - reliéfní
NOVÁ TRÓJA - STŘÍŠKA NA SLOUPEK 260, 310	4	22,5 × 22,5	ks	3,5	150	550	natur - reliéfní
NOVÁ TRÓJA - STŘÍŠKA NA DESKU	5	184 × 13	ks	28	20	585	natur - reliéfní
PLOTOVÝ DÍLEČ TAHOKOV 185 × 100	100	185 × 5	ks	35	VL	35	pozink, lak
PLOTOVÝ DÍLEČ TAHOKOV 185 × 50	50	185 × 5	ks	23,5	VL	23,5	pozink, lak

* Výrobky jsou baleny na paletě (80 x 164) cm s držáky.

** Výrobky jsou baleny na paletě Standard (80 x 240) cm.

Výrobek věrně imituje přírodní materiál, proto je žádoucí, aby nebyla barva výrobku jednotná.



PLOTOVÝ DÍLEČ TAHOKOV
185 × 50
Rozměry: 185 × 5 × 50 cm



PLOTOVÝ DÍLEČ TAHOKOV
185 × 100
Rozměry: 185 × 5 × 100 cm



STŘÍŠKA NA SLOUPEK
160, 210
Rozměry: 17 × 17 × 3,5 cm



STŘÍŠKA NA SLOUPEK
260, 310
Rozměry: 22,5 × 22,5 × 4 cm



DESKA ZÁKLADNÍ
Rozměry: 185 × 5 × 50 cm



DESKA OBLOUKOVÁ
Rozměry: 185 × 5 × 35 cm



DESKA POLOVIČNÍ
Rozměry: 185 × 5 × 25 cm



STŘÍŠKA NA DESKU
Rozměry: 184 × 13 × 5 cm



SLOUPEK 160 PRŮBĚŽNÝ
Rozměry: 10 × 12 × 222 cm
SLOUPEK 210 PRŮBĚŽNÝ
Rozměry: 10 × 12 × 272 cm
SLOUPEK 260 PRŮBĚŽNÝ
Rozměry: 13 × 13 × 331 cm
SLOUPEK 310 PRŮBĚŽNÝ
Rozměry: 15 × 15 × 400 cm



SLOUPEK 160 KONCOVÝ
Rozměry: 13 × 13 × 222 cm
SLOUPEK 210 KONCOVÝ
Rozměry: 13 × 13 × 272 cm
SLOUPEK 260 KONCOVÝ
Rozměry: 13 × 13 × 331 cm
SLOUPEK 310 KONCOVÝ
Rozměry: 15 × 15 × 400 cm



SLOUPEK 160 ROHOVÝ
Rozměry: 13 × 13 × 222 cm
SLOUPEK 210 ROHOVÝ
Rozměry: 13 × 13 × 272 cm
SLOUPEK 260 ROHOVÝ
Rozměry: 13 × 13 × 331 cm
SLOUPEK 310 ROHOVÝ
Rozměry: 15 × 15 × 400 cm



PLOTOVÝ SYSTÉM – MODERN



Tento plotový systém charakterizuje strohé provedení sloupků, desek i doplňků v hladkých pohledových plochách z litého betonu. Stejně jako další prvky programu MODERN osloví zákazníky, kteří hledají jednoduché rovné linie a čistou architekturu.





PLOTOVÝ SYSTÉM - MODERN - PŘÍRODNÍ

NÁZEV	výška cm	rozměry d × š cm	měrná jednotka	hmotnost kg/ks	paleta ks	hmotnost kg/balení	povrch
MODERN - SLOUPEK PRŮBĚŽNÝ**	272	10 × 10	ks	47	35	1 670	natur
MODERN - SLOUPEK KONCOVÝ**	272	10 × 13	ks	70	30	2 125	natur
MODERN - SLOUPEK ROHOVÝ**	272	13 × 13	ks	91,5	15	1 398	natur
MODERN - SLOUPEK T PROFIL**	272	13 × 13	ks	85	15	1 300	natur
MODERN - PLOTOVÁ DESKA*	50	185 × 5	ks	105	14	1 495	natur
MODERN - STRÍŠKA NA SLOUPEK	3,5	17 × 17	ks	2	VL	2,0	natur

* Výrobky jsou baleny na paletě EUR (80 × 120) cm s držáky.

** Výrobky jsou baleny na paletě Standard (80 × 240) cm.

Výsledná výška PLOTU po zabudování je 210 cm.

PŘÍRODNÍ



MODERN - PLOTOVÁ DESKA
Rozměry: 185 × 5 × 50 cm



MODERN - STRÍŠKA NA SLOUPEK
Rozměry: 17 × 17 × 3,5 cm



MODERN - SLOUPEK PRŮBĚŽNÝ
Rozměry: 10 × 10 × 272 cm



MODERN - SLOUPEK KONCOVÝ
Rozměry: 10 × 13 × 272 cm



MODERN - SLOUPEK ROHOVÝ
Rozměry: 13 × 13 × 272 cm



MODERN - SLOUPEK T PROFIL
Rozměry: 13 × 13 × 272 cm

PLOTOVÝ SYSTÉM - QUICK WALL WOOD



Plotový systém QUICK WALL WOOD zaujme věrnou imitací dřevěných prken. Na výběr jsou tři odstíny hrubě profilovaného dubového dřeva, které dokonale ladí s ostatními prvky programu IMITACE DŘEVA - VZOR DUB.



NÁZEV	výška cm	rozměry d × š cm	měrná jednotka	hmotnost kg/ks	paleta ks	hmotnost kg/balení	povrch
QUICK WALL WOOD - PLOTOVÁ DESKA JEDNOSTRANNÁ DUB	30	183 × 5	ks	60	16	985	natur - reliéfní
QUICK WALL WOOD - PLOTOVÁ DESKA 1 + 1 STRANA DUB	30	183 × 5	ks	60	16	985	natur - reliéfní
QUICK WALL WOOD - SLOUPKOVÁ DESKA 120 DUB	130	25 × 6	ks	46	14	669	natur - reliéfní
QUICK WALL WOOD - SLOUPKOVÁ DESKA 150 DUB	160	25 × 6	ks	60	14	865	natur - reliéfní
QUICK WALL WOOD - SLOUPKOVÁ DESKA 180 DUB	190	25 × 6	ks	70	14	1 005	natur - reliéfní
QUICK WALL WOOD - SLOUPKOVÁ DESKA 210 DUB	220	25 × 6	ks	80	14	1 145	natur - reliéfní
QUICK WALL WOOD - SLOUPKOVÁ DESKA 240 DUB	240	25 × 6	ks	90	14	1 285	natur - reliéfní
QUICK WALL WOOD - SLOUPEK DĚLENÝ PRŮBĚŽNÝ 120 DUB*	210	25 × 11	ks	118	6	733	natur - reliéfní
QUICK WALL WOOD - SLOUPEK DĚLENÝ ROHOVÝ 120 DUB*	210	25 × 11	ks	124	6	769	natur - reliéfní
QUICK WALL WOOD - SLOUPEK DĚLENÝ PRŮBĚŽNÝ 150 DUB*	240	25 × 11	ks	140	6	865	natur - reliéfní
QUICK WALL WOOD - SLOUPEK DĚLENÝ ROHOVÝ 150 DUB*	240	25 × 11	ks	135	6	835	natur - reliéfní
QUICK WALL WOOD - SLOUPEK DĚLENÝ PRŮBĚŽNÝ 180 DUB*	270	25 × 11	ks	156	6	961	natur - reliéfní
QUICK WALL WOOD - SLOUPEK DĚLENÝ ROHOVÝ 180 DUB*	270	25 × 11	ks	153	6	943	natur - reliéfní
QUICK WALL WOOD - SLOUPEK DĚLENÝ PRŮBĚŽNÝ 210 DUB*	300	25 × 11	ks	170	6	1 045	natur - reliéfní
QUICK WALL WOOD - SLOUPEK DĚLENÝ ROHOVÝ 210 DUB*	300	25 × 11	ks	170	6	1 045	natur - reliéfní
QUICK WALL WOOD - SLOUPEK DĚLENÝ PRŮBĚŽNÝ 240 DUB*	320	25 × 11	ks	184	6	1 129	natur - reliéfní
QUICK WALL WOOD - SLOUPEK DĚLENÝ ROHOVÝ 240 DUB*	320	25 × 11	ks	186	6	1 141	natur - reliéfní
QUICK WALL WOOD - SLOUPKOVÁ STŘÍŠKA DUB	6	25 × 35	ks	11	40	465	natur - reliéfní
QUICK WALL WOOD - VLOŽKA SLOUPKU DUB	30	3,5 × 4,5	ks	1,1	VL	1,1	natur - reliéfní

* U všech sloupků je 80 cm z výšky sloupku určeno do základu a 10 cm zůstává nad úroveň vrchní plotové desky.

Výrobek věrně imituje přírodní materiál, proto je žádoucí, aby nebyla barva výrobku jednotná.



PLOTOVÁ DESKA JEDNOSTRANNÁ
Rozměry: 183 × 5 × 30 cm

PLOTOVÁ DESKA 1 + 1 STRANA
Rozměry: 183 × 5 × 30 cm



SLOUPEK DĚLENÝ ROHOVÝ 120
Rozměry: 25 × 11 × 210 cm

SLOUPEK DĚLENÝ ROHOVÝ 150
Rozměry: 25 × 11 × 240 cm

SLOUPEK DĚLENÝ ROHOVÝ 180
Rozměry: 25 × 11 × 270 cm

SLOUPEK DĚLENÝ ROHOVÝ 210
Rozměry: 25 × 11 × 300 cm

SLOUPEK DĚLENÝ ROHOVÝ 240
Rozměry: 25 × 11 × 320 cm



SLOUPKOVÁ DESKA 120
Rozměry: 25 × 6 × 130 cm

SLOUPKOVÁ DESKA 150
Rozměry: 25 × 6 × 160 cm

SLOUPKOVÁ DESKA 180
Rozměry: 25 × 6 × 190 cm

SLOUPKOVÁ DESKA 210
Rozměry: 25 × 6 × 220 cm

SLOUPKOVÁ DESKA 240
Rozměry: 25 × 6 × 240 cm



SLOUPEK DĚLENÝ PRŮBĚŽNÝ 120
Rozměry: 25 × 11 × 210 cm

SLOUPEK DĚLENÝ PRŮBĚŽNÝ 150
Rozměry: 25 × 11 × 240 cm

SLOUPEK DĚLENÝ PRŮBĚŽNÝ 180
Rozměry: 25 × 11 × 270 cm

SLOUPEK DĚLENÝ PRŮBĚŽNÝ 210
Rozměry: 25 × 11 × 300 cm

SLOUPEK DĚLENÝ PRŮBĚŽNÝ 240
Rozměry: 25 × 11 × 320 cm



SLOUPKOVÁ STŘÍŠKA
Rozměry: 25 × 35 × 6 cm



VLOŽKA DO SLOUPKU
Rozměry: 3,5 × 4,5 × 30 cm

PLOTOVÝ SYSTÉM – NATUR PATINA



Věrná imitace dřevěných prken plotu NATUR PATINA v sobě snoubí atraktivitu dřeva a skvělé vlastnosti betonu. Na výběr jsou čtyři vzory plotových desek – FOŠNA, KAZETA, PRKNA a PRKNA PROUTĚNÁ, a to v jednostranném nebo oboustranném provedení. K plotu můžete volit další prvky zahradní architektury z programu IMITACE DŘEVA vzoru NATUR PATINA.



NÁZEV	výška cm	rozměry d × š cm	měrná jednotka	hmotnost kg/ks	paleta ks	hmotnost kg/paleta	povrch
NATUR PATINA - SLOUPEK PRŮBĚŽNÝ	292	13 × 13	ks	105	15	1 600	natur - reliéfní
NATUR PATINA - SLOUPEK KONCOVÝ	292	13 × 13	ks	121	15	1 840	natur - reliéfní
NATUR PATINA - SLOUPEK ROHOVÝ	292	13 × 13	ks	105	15	1 600	natur - reliéfní
NATUR PATINA - SLOUPEK T PROFIL	292	13 × 13	ks	89	15	1 360	natur - reliéfní
NATUR PATINA - DESKA PRO JEDNOSTRANNÉ POUŽITÍ KAZETA	30	181 × 4,6	ks	48	16	793	natur - reliéfní
NATUR PATINA - DESKA PRO JEDNOSTRANNÉ POUŽITÍ FOŠNA	31	181 × 4,6	ks	59	16	969	natur - reliéfní
NATUR PATINA - DESKA PRO JEDNOSTRANNÉ POUŽITÍ PRKNA	30	181 × 4,6	ks	50	16	825	natur - reliéfní
NATUR PATINA - DESKA PRO JEDNOSTRANNÉ POUŽITÍ PRKNA PROUTĚNÁ	30	181 × 4,6	ks	60	16	985	natur - reliéfní
NATUR PATINA - DESKA PRO OBOUSTRANNÉ POUŽITÍ KAZETA *	30	181 × 4,6	ks	46	16	761	natur - reliéfní
NATUR PATINA - DESKA PRO OBOUSTRANNÉ POUŽITÍ FOŠNA *	31	181 × 4,6	ks	57	16	937	natur - reliéfní
NATUR PATINA - DESKA PRO OBOUSTRANNÉ POUŽITÍ PRKNA *	30	181 × 4,6	ks	48	16	793	natur - reliéfní
NATUR PATINA - STŘÍŠKA NA DESKU	5	182 × 13	ks	28	16	473	natur - reliéfní

* Pro vytvoření oboustranného plotu je nutné použít dvojnásobný počet desek pro oboustranné použití (deska má dekor pouze z jedné strany, proto se vkládají vždy dvě desky)!

Výrobek věrně imituje přírodní materiál, proto je žádoucí, aby nebyla barva výrobku jednotná.

NATUR PATINA



STŘÍŠKA NA DESKU
Rozměry: 182 × 13 × 4,6 cm



DESKA PRO JEDNOSTRANNÉ POUŽITÍ KAZETA
Rozměry: 181 × 4,6 × 30 cm
DESKA PRO OBOUSTRANNÉ POUŽITÍ KAZETA
Rozměry: 181 × 4,6 × 30 cm



DESKA PRO JEDNOSTRANNÉ POUŽITÍ FOŠNA
Rozměry: 181 × 4,6 × 31 cm
DESKA PRO OBOUSTRANNÉ POUŽITÍ FOŠNA
Rozměry: 181 × 4,6 × 31 cm



DESKA PRO JEDNOSTRANNÉ POUŽITÍ PRKNA
Rozměry: 181 × 4,6 × 30 cm
DESKA PRO OBOUSTRANNÉ POUŽITÍ PRKNA
Rozměry: 181 × 4,6 × 30 cm



DESKA PRO JEDNOSTRANNÉ POUŽITÍ PRKNA PROUTĚNÁ
Rozměry: 181 × 4,6 × 30 cm



SLOUPEK - PRŮBĚŽNÝ
Rozměry: 13 × 13 × 292 cm



SLOUPEK - KONCOVÝ
Rozměry: 13 × 13 × 292 cm

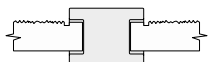


SLOUPEK - ROHOVÝ
Rozměry: 13 × 13 × 292 cm

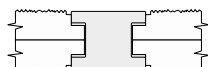


SLOUPEK - T PROFIL
Rozměry: 13 × 13 × 292 cm

Jednostranné provedení
Průběžný sloupek



Oboustranné provedení
Průběžný sloupek



PLOTOVÝ SYSTÉM – FARMÁŘSKÝ PLOT



FARMÁŘSKÝ PLOT snadno opticky rozdělí prostor zahrad, parků, nejrůznějších veřejných i soukromých prostranství. Vzhled NATUR PATINA dodává plotu na atraktivitě.




FARMÁŘSKÝ PLOT - SLOUPEK A, B, C + HRANOL- NATUR PATINA

NÁZEV	výška cm	rozměry d × š cm	měrná jednotka	hmotnost kg/ks	paleta ks	hmotnost kg/paleta	povrch
FARMÁŘSKÝ PLOT - SLOUPEK A	70	13 × 13	ks	23,5	30	730	natur - reliéfní
FARMÁŘSKÝ PLOT - SLOUPEK B	145	13 × 13	ks	46	20	945	natur - reliéfní
FARMÁŘSKÝ PLOT - SLOUPEK C	185	13 × 13	ks	56,5	20	1 155	natur - reliéfní
FARMÁŘSKÝ PLOT - HRANOL	14	241 × 6	ks	45	30	1 375	natur - reliéfní

Pozn.: Rozteč otvoru SLOUPKU je 39 cm (měřeno: střed na střed otvoru).

Výrobek věrně imituje přírodní materiál, proto je žádoucí, aby nebyla barva výrobku jednotná.

NATUR PATINA



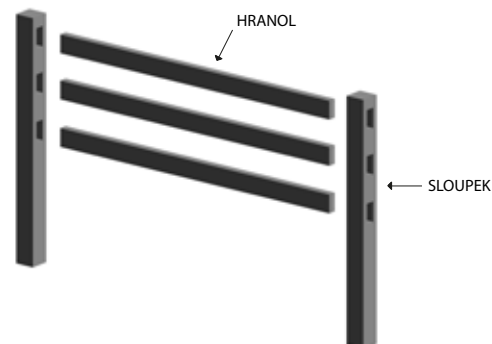
FARMÁŘSKÝ PLOT - HRANOL
Rozměry: 241 × 6 × 14



FARMÁŘSKÝ PLOT - SLOUPEK A
Rozměry: 13 × 13 × 70 cm

FARMÁŘSKÝ PLOT - SLOUPEK B
Rozměry: 13 × 13 × 145 cm

FARMÁŘSKÝ PLOT - SLOUPEK C
Rozměry: 13 × 13 × 185 cm






PLOTY, ZDI A STRÍŠKY

– ZDICÍ A PLOTOVÉ TVAROVKY
A STRÍŠKY

VISO



Pomocí tvarovek VISO můžete tvořit nejen líniové ploty a nízké opěrné stěny, ale také drobné zahradní stavby, nosné příčky i podezdívky. VISO je stále žádanější i pro tradiční ploty se sloupky a plotovými výplněmi. Výrazná fazeta se postará o to, že plot působí plastickým a štíhlým dojmem.




VISO - ČERNÁ

NÁZEV	výška cm	rozměry d × š cm	měrná jednotka	hmotnost kg/ks	spotřeba ks/bm	paleta ks	hmotnost kg/paleta	povrch
VISO PRŮBĚŽNÝ	15	40 × 20	ks	15	16,66	60	925	standard
VISO KONCOVÝ	15	40 × 20	ks	13,5	-	60	835	standard
VISO KONCOVÝ POLOVIČNÍ	15	20 × 20	ks	7,8	-	120	961	standard
VISO SLOUPKOVÝ	15	40 × 30	ks	19	-	40	785	standard

MELÍR PŘÍRODNÍ



MELÍR PÍSKOVÁ



MELÍR CIHLOVÁ



MELÍR LATTE



MELÍR MARMO



ČERVENÁ



ČERNÁ



VISO SLOUPKOVÝ
Rozměry: 40 × 30 × 15 cm



VISO PRŮBĚŽNÝ
Rozměry: 40 × 20 × 15 cm



VISO KONCOVÝ
Rozměry: 40 × 20 × 15 cm



VISO KONCOVÝ POLOVIČNÍ
Rozměry: 20 × 20 × 15 cm



VERSO



Plotový systém VERSO s netradičním formátem tvárnice s délkou 60 cm, šířkou 30 cm a výškou 15 cm, dovoluje stavět moderní liniové ploty. Pohledově úzká a dlouhá tvarovka s obvodovým hlubokým vybráním ve stěně, vytváří dojem dnes moderní lehkosti.



VERSO - ČERNÁ

ZDI A STRÍŠKY


NÁZEV	výška cm	rozměry d × š cm	měrná jednotka	hmotnost kg/ks (vrstva)	spotřeba ks/bm	paleta ks	hmotnost kg/paleta	povrch
VERSO PRŮBĚŽNÝ	15	60 × 30	ks	32	11,11	36	1177	standard
VERSO KONCOVÝ *	15	60 (30) × 30	vrstva	196	-	24 + 24	1201	standard
VERSO SLOUPKOVÝ	15	60 × 30	ks	32	-	36	1177	standard

* Prodej pouze po ucelených vrstvách - 1 vrstva obsahuje: 4 ks koncového kamene celého (60 × 30) a 4 ks koncového kamene polovičního (30 × 30).

PŘÍRODNÍ

BÍLÁ

ČERNÁ



VERSO PRŮBĚŽNÝ
Rozměry: 60 × 30 × 15



VERSO KONCOVÝ POLOVIČNÍ
Rozměry: 30 × 30 × 15



VERSO SLOUPKOVÝ
Rozměry: 60 × 30 × 15




VERSO KONCOVÝ
Rozměry: 60 × 30 × 15



ENEZIA



Dva typy tvarovek dostačují na to, abyste dokázali sestavit dílo podle svých představ. Snadné použití dělá z tohoto zdicího prvku ideálního kandidáta pro každého, kdo hledá jednoduchý produkt, s nímž by vybudoval zdi i zídky, ale také oplocení, a dokonce i příčné i nosné stěny.



ENEZIA - MELÍR PÍSKOVÁ, STRÍŠKA UNIVERSAL 30 - PÍSKOVÁ

NÁZEV	výška cm	rozměry d × š cm	měrná jednotka	hmotnost kg/ks	spotřeba ks/m ²	paleta ks	hmotnost kg/paleta	povrch
ENEZIA SLOUPKOVÁ	19	39 × 19	ks	20	13,5	60	1 225	standard
ENEZIA PRŮBĚŽNÁ	19	39 × 19	ks	19	13,5	60	1 165	standard


MELÍR PŘÍRODNÍ



ČERVENÁ



MELÍR PÍSKOVÁ



ČERNÁ



MELÍR CIHLOVÁ



ENEZIA SLOUPKOVÁ
Rozměry: 39 × 19 × 19 cm







ENEZIA PRŮBĚŽNÁ
Rozměry: 39 × 19 × 19 cm

PLOTOVÉ TVÁRNICE

- S FAZETOU



Pohledově funkční a současně atraktivní zeď vytvoříte z plotových tvárnic s fazetou. Štípaná nebo hladká varianta plotu bude ozdobou každého sídla. Součástí systémového řešení je bohatá nabídka hladkých a štípaných stříšek.

NÁZEV	výška cm	rozměry d × š cm	měrná jednotka	hmotnost kg/ks	spotřeba ks/m ²	paleta ks	hmotnost kg/paleta	povrch
 PT A JEDNOSTRANNÁ	19	38,5 × 19	ks	22,5	12,5	60	1 375	standard - štípaný
 PT B OBOUSTRANNÁ	19	38,5 × 19	ks	22,5	12,5	50	1 150	standard - štípaný
 PT C ROHOVÁ	19	38,5 × 19	ks	23	12,5	60	1 405	standard - štípaný
 PT D1 TŘÍSTRANNÁ	19	38,5 × 19	ks	23	12,5	50	1 175	standard - štípaný
 PT D2 TŘÍSTRANNÁ	19	38,5 × 19	ks	23	12,5	50	1 175	standard - štípaný
 PT E ČTYŘSTRANNÁ	19	38,5 × 19	ks	23	12,5	50	1 175	standard - štípaný
 PT HLADKÁ *	19	38,5 × 19	ks	16,5	12,5	75	1 263	standard

Pozn.: U PLOTOVÝCH TVÁRNIC jsou fazety na všech svislých a horních hranách.

* Jedna paleta vždy obsahuje 10 kusů polovičních prvků PT hladkých, v každé vrstvě jsou 2 kusy.

PŘÍRODNÍ



ČERVENÁ



ČERNÁ




HNĚDÁ



OKROVÁ



PÍSKOVÁ



KARAMELOVÁ



PT HLADKÁ
Rozměry: 38,5 × 19 × 19 cm



PT C ROHOVÁ
Rozměry: 38,5 × 19 × 19 cm



PT A JEDNOSTRANNÁ
Rozměry: 38,5 × 19 × 19 cm



PT D1 TŘÍSTRANNÁ
Rozměry: 38,5 × 19 × 19 cm



PT B OBOUSTRANNÁ
Rozměry: 38,5 × 19 × 19 cm



PT D2 TŘÍSTRANNÁ
Rozměry: 38,5 × 19 × 19 cm
















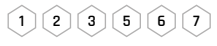




PT E ČTYŘSTRANNÁ
Rozměry: 38,5 × 19 × 19 cm

OKRASNÉ TVÁRNICE


- BEZ FAZETY



Hladké i štípané plotové tvárnice s ostře řazanými hranami využijete při stavbě zahradních plotů, nejrůznějších zídek či opěrných stěn. Několik typů stříšek rozšiřuje konstrukční možnosti celého systému.

NÁZEV	výška cm	rozměry d × š cm	měrná jednotka	hmotnost kg/ks	spotřeba ks/m ²	paleta ks	hmotnost kg/paleta	DOSTUPNÉ BARVY	povrch
 OKRASNÁ TVÁRNICE JEDNOSTRANNÁ A	19	39 × 19,5	ks	21,5	12,5	60	1 315		standard - štípaný
 OKRASNÁ TVÁRNICE OBOUSTRANNÁ B	19	39 × 20	ks	21,5	12,5	50	1 100		standard - štípaný
 OKRASNÁ TVÁRNICE ROHOVÁ C	19	39,5 × 19,5	ks	23	12,5	60	1 405		standard - štípaný
 OKRASNÁ TVÁRNICE TROJSTRANNÁ D1	19	40 × 19,5	ks	23	12,5	60	1 405		standard - štípaný
 OKRASNÁ TVÁRNICE TROJSTRANNÁ D2	19	39,5 × 20	ks	23	12,5	50	1 175		standard - štípaný
 OKRASNÁ TVÁRNICE ČTYŘSTRANNÁ E	19	40 × 20	ks	23	12,5	50	1 175		standard - štípaný
 OKRASNÁ TVÁRNICE HLADKÁ H	19	39 × 19	ks	18	12,5	60	1 105		standard
 OKRASNÁ TVÁRNICE G	19	39 × 9,5	15	12,5	96	1 465		standard - štípaný	
 OKRASNÁ TVÁRNICE JEDNOSTRANNÁ A15	19	39 × 14,5	ks	18	12,5	64	1 177		standard - štípaný

PŘÍRODNÍ




HNĚDÁ



ČERNO-BÍLÁ



ČERVENÁ




OKROVÁ



PÍSKOVO-HNĚDÁ



CIHLOVÁ



PÍSKOVÁ




CIHLOVO-ČERNÁ



ČERNÁ



BÍLÁ



OKRASNÁ TVÁRNICE
JEDNOSTRANNÁ A
Rozměry: 39 × 19,5 × 19 cm



OKRASNÁ TVÁRNICE
OBOUSTRANNÁ B
Rozměry: 39 × 20 × 19 cm



OKRASNÁ TVÁRNICE
ROHOVÁ C
Rozměry: 39,5 × 19,5 × 19 cm



OKRASNÁ TVÁRNICE
TROJSTRANNÁ D1
Rozměry: 40 × 19,5 × 19 cm



OKRASNÁ TVÁRNICE
TROJSTRANNÁ D2
Rozměry: 39,5 × 20 × 19 cm



OKRASNÁ TVÁRNICE
ČTYŘSTRANNÁ E
Rozměry: 40 × 20 × 19 cm



OKRASNÁ TVÁRNICE
HLADKÁ H
Rozměry: 39 × 19 × 19 cm




OKRASNÁ TVÁRNICE
JEDNOSTRANNÁ A15
Rozměry: 39 × 14,5 × 19 cm



OKRASNÁ TVÁRNICE G
Rozměry: 39 × 9,5 × 19 cm



OKRASNÁ TVÁRNICE OBOUSTRANNÁ B + TROJSTRANNÁ D2 - PÍSKOVO HNĚDÁ + STŘÍŠKA PRŮBĚŽNÁ, ŠTÍPANÁ 30 - HNĚDÁ



OKRASNÁ TVÁRNICE ŠTÍPANÁ - PÍSKOVO-HNĚDÁ

ZDICÍ BLOKY – HISTORY




Jedinečný speciálně ostařený povrch poskytuje zdivu HISTORY výraznou časovou patinu. Pomocí zdicích bloků můžete budovat ploty, altány, zahradní kuchyně či drobné opěrné nebo dělicí zidky. Kombinací dvou výšek zdicích bloků ve zdivu můžete vytvářet zajímavé skladby.



ZDICÍ BLOK - HISTORY - PÍSKOVÁ

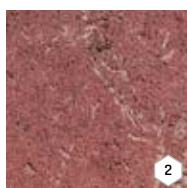
NÁZEV	výška cm	rozměry d × š cm	měrná jednotka	hmotnost kg/ks	spotřeba ks/m ²	paleta ks	hmotnost kg/paleta	DOSTUPNÉ BARVY	povrch
ZDICÍ BLOK HISTORY - ZÁKLADNÍ KÁMEN	19	39 × 19	ks	28,5	12,5	48	1 393	1 2 3 4 5 6 7 8 9	history
ZDICÍ BLOK HISTORY - ZÁKLADNÍ KÁMEN POLOVIČNÍ	19	19 × 19	ks	13	25	96	1 273	1 2 3 4 5 6 7 8 9	history
ZDICÍ BLOK HISTORY - NÍZKÝ KÁMEN POLOVIČNÍ	9	19 × 19	ks	7,2	50	192	1 407	1 2 3 4 5 6 7 8 9	history
ZDICÍ BLOK HISTORY - NÍZKÝ KÁMEN S OTVORY	9	39 × 19	ks	13	25	96	1 273	1 2 3 4 5 6 7 8 9	history
ZDICÍ BLOK HISTORY - STŘÍŠKA	7	28 × 21	ks	8,8	4,76 ks/bm	128	1 151	1 2 3 4 5 6 7 8 9	history
ZDICÍ BLOK HISTORY - STŘÍŠKA - STŘEDOVÁ KOSTKA	7	7 × 7	ks	0,7	-	VL	0,7	1 2 3 4 5 6 7 9	history
ZDICÍ BLOK HISTORY MINI	13,5	27 × 18	ks	12,5	24,6	112	1 425	1 7	history

PŘÍRODNÍ



HNĚDÁ

ČERVENÁ




OKROVÁ

CIHLOVÁ



PÍSKOVÁ

ČERNÁ



TAMPICO



ČERVENO-OKROVÁ



9



ZDICÍ BLOK HISTORY
- ZÁKLADNÍ KÁMEN
Rozměry: 39 × 19 × 19 cm



ZDICÍ BLOK HISTORY
- ZÁKLADNÍ KÁMEN POLOVIČNÍ
Rozměry: 19 × 19 × 19 cm



ZDICÍ BLOK HISTORY
- NÍZKÝ KÁMEN S OTVORY
Rozměry: 39 × 19 × 9 cm



ZDICÍ BLOK HISTORY
- NÍZKÝ KÁMEN POLOVIČNÍ
Rozměry: 19 × 19 × 9 cm



ZDICÍ BLOK HISTORY MINI
Rozměry: 27 × 18 × 13,5 cm



ZDICÍ BLOK HISTORY
- STŘÍŠKA
Rozměry: 28 × 21 × 7 cm



ZDICÍ BLOK HISTORY
- STŘÍŠKA - STŘEDOVÁ KOSTKA
Rozměry: 7 × 7 × 7 cm

ZDICÍ CIHLY – HISTORY



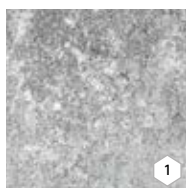
Pomocí zdicích cihel vytvoříte působivé stavby v zahradě nebo na pozemku kolem domu. Pro váš projekt můžete vybrat cihlu s historickou patinou (cihla HISTORY), nebo cihlu hladkou.



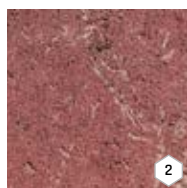
CIHLA HISTORY ZDICÍ I. – TAMPICO + GIRALDA

NÁZEV	výška cm	rozměry d × š cm	měrná jednotka	hmotnost kg/ks	spotřeba ks/m ²	paleta ks	hmotnost kg/paleta	DOSTUPNÉ BARVY	povrch
CIHLA HISTORY ZDICÍ I.	6,5	29 × 14	ks	5,8	44	240	1 417	1 2 3 4 5	history
CIHLA HISTORY ZDICÍ II.	6	26 × 15,6	ks	5,3	52,9	220	1 191	6 7	history
CIHLA HLADKÁ I.	6,5	29 × 14	ks	5,8	44	255	1 504	1 2	standard

PŘÍRODNÍ



ČERVENÁ



OKROVÁ



TAMPICO




GIRALDA



CIHLOVÁ



PÍSKOVÁ



CIHLA HISTORY ZDICÍ I.
Rozměry: 29 × 14 × 6,5 cm



CIHLA HISTORY ZDICÍ II.
Rozměry: 26 × 15,6 × 6 cm



CIHLA HLADKÁ I.
Rozměry: 29 × 14 × 6,5 cm

STŘÍŠKY HLADKÉ A ŠTÍPANÉ



STŘÍŠKY HLADKÉ



STŘÍŠKY ŠTÍPANÉ



Zdi či ploty je zapotřebí zakončit hladkými či štípanými stříškami, které ochrání stavbu před nepříznivými povětrnostními vlivy. Velké množství barev a tvarů umožňuje dokonale sladit stříšky podle použitého stavebního materiálu.


























STŘÍŠKA PRŮBĚŽNÁ 30 - ČERVENÁ



STŘÍŠKA ZD - SLOUPKOVÁ, ŠTÍPANÁ - ČERNÁ

NÁZEV	výška cm	rozměry d × š cm	měrná jednotka	hmotnost kg/ks	spotřeba ks/bm	paleta ks	hmotnost kg/paleta	DOSTUPNÉ BARVY	povrch
STŘÍŠKA PRŮBĚŽNÁ, ŠTÍPANÁ 30	7	20 × 30	ks	6,2	5	120	769	1 2 3 4 5 6 7 8 9	standard - štipaný
STŘÍŠKA ZD - SLOUPKOVÁ, ŠTÍPANÁ	5	45 × 45	ks	23	2,2	48	1 129	1 3 5 6 7 8	standard - štipaný
STŘÍŠKA PRŮBĚŽNÁ, SLOUPKOVÁ 50	5,5	50 × 50	ks	28,4	2	40	1 161	1 2 3 4 5 6 7 8	standard
STŘÍŠKA PRŮBĚŽNÁ 30	5,5	40 × 30	ks	13,9	2,5	80	1 137	1 2 3 4 5 6 7 8 10 11	standard
STŘÍŠKA PRŮBĚŽNÁ 40	5	50 × 40	ks	21,7	2	60	1 327	1 2 3 4 5 6 7 8 10 11	standard
STŘÍŠKA UNIVERSAL 30	5,5	50 × 30	ks	18,5	2	80	1 505	1 2 3 4 5 6 7 8 10 11	standard
STŘÍŠKA UNIVERSAL 50	5,5	50 × 50	ks	27,5	2	48	1 345	1 2 3 4 5 6 7 8	standard
STŘÍŠKA LA DÉFENSE 25	5	100 × 25	ks	28,5	1	15	453	12	natur
STŘÍŠKA LA DÉFENSE 40	5	100 × 40	ks	45	1	10	475	12	natur
ZÁKRYTOVÁ STŘÍŠKA 30	7,5	80 × 30	ks	35	1,25	32	1 145	1	natur
ZÁKRYTOVÁ STŘÍŠKA 30 POLOVIČNÍ	7,5	40 × 30	ks	18	2,5	64	1 177	1	natur
UKONČOVACÍ STŘÍŠKA 30	7,5	45 × 30	ks	20	2,22	64	1 305	1	natur
ROHOVÁ STŘÍŠKA 30	7,5	45 × 45	ks	26	-	6	181	1	natur
SLOUPKOVÁ STŘÍŠKA 30	7,5	50 × 30	ks	20	-	64	1 305	1	natur
SLOUPKOVÁ STŘÍŠKA 50	7,5	50 × 50	ks	33	-	6	223	1	natur

Poznámka: Povrch natur je vizuálně odlišný od povrchu standard.

PŘÍRODNÍ	BÍLÁ	ČERVENÁ	CIHLOVÁ		
				STŘÍŠKA PRŮBĚŽNÁ, ŠTÍPANÁ 30 Rozměry: 20 × 30 × 7 cm	STŘÍŠKA ZD - SLOUPKOVÁ, ŠTÍPANÁ Rozměry: 45 × 45 × 5 cm
ČERNÁ	HNĚDÁ	OKROVÁ	PÍSKOVÁ		
				STŘÍŠKA PRŮBĚŽNÁ, SLOUPKOVÁ 50 Rozměry: 50 × 50 × 5,5 cm	STŘÍŠKA PRŮBĚŽNÁ 30 Rozměry: 40 × 30 × 5,5 cm
KARAMELOVÁ	LATTE	MARMO	NOIR		
				STŘÍŠKA UNIVERSAL 30 Rozměry: 50 × 30 × 5,5 cm	STŘÍŠKA UNIVERSAL 50 Rozměry: 50 × 50 × 5,5 cm
				UKONČOVACÍ STŘÍŠKA 30 Rozměry: 45 × 30 × 7,5 cm	SLOUPKOVÁ STŘÍŠKA 50 Rozměry: 50 × 50 × 7,5 cm
STŘÍŠKA LA DÉFENSE 25 Rozměry: 100 × 25 × 5 cm	SLOUPKOVÁ STŘÍŠKA 30 Rozměry: 50 × 30 × 7,5 cm	ZÁKRYTOVÁ STŘÍŠKA 30 Rozměry: 80 × 30 × 7,5 cm	ZÁKRYTOVÁ STŘÍŠKA 30 POLOVIČNÍ Rozměry: 40 × 30 × 7,5 cm		ROHOVÁ STŘÍŠKA 30 Rozměry: 45 × 45 × 7,5 cm
STŘÍŠKA LA DÉFENSE 40 Rozměry: 100 × 40 × 5 cm					


DOPLŇKY K PLOTŮM



Betonové plotové patky a podhrabové desky slouží k výstavbě plotů a jiných lehkých zakotvených konstrukcí. Panty, držáky plotových výplní, zdicí šablony a zdicí a spárovací malta patří k nezbytným doplňkům na každé stavbě plotu.

NÁZEV	výška cm	rozměry d × š cm	měrná jednotka	hmotnost kg/ks	paleta ks	hmotnost kg/paleta	povrch
PATKA PLOTOVÁ PRŮBĚŽNÁ	30	20 × 20	ks	19	32	633	standard
PODHRABOVÁ DESKA 250	24,5	234 × 5	ks	69	10	715	natur
PODHRABOVÁ DESKA 300	24,5	284 × 5	ks	84	10	865	natur

PŘÍRODNÍ



PATKA PLOTOVÁ PRŮBĚŽNÁ
Rozměry: 20 × 20 × 30 cm
Vnitřní průměr patky: 7,5 cm

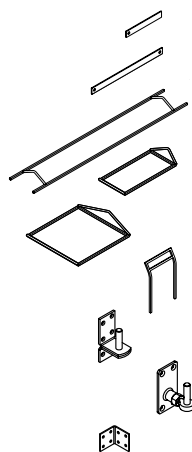


PODHRABOVÁ DESKA 250
Rozměry: 234 × 5 × 24,5 cm



PODHRABOVÁ DESKA 300
Rozměry: 284 × 5 × 24,5 cm

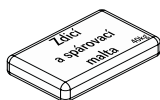
DOPLŇKY KE ZDICÍM PRVKŮM



NÁZEV	rozměry d / š / v (cm)	měrná jednotka	hmotnost kg/ks	paleta ks	hmotnost kg/balení
DRŽÁK VÝPLNĚ KRAJOVÝ	27,5 × 4 × 0,5	ks	0,5	VL	0,5
DRŽÁK VÝPLNĚ PRŮBĚŽNÝ	55 × 4 × 0,5	ks	0,5	VL	0,5
ZDICÍ ŠABLONA PRŮBĚŽNÁ	120 × 19 × 1	ks	0,5	VL	0,5
ZDICÍ ŠABLONA SLOUPKOVÁ 39 / 19	39 × 19 × 1	ks	0,5	VL	0,5
ZDICÍ ŠABLONA SLOUPKOVÁ 39 / 39	39 × 39 × 1	ks	0,5	VL	0,5
ZDICÍ ŠABLONA PRO SVISLOU SPÁRU	19 × 19 × 1	ks	0,25	VL	0,25
PANT	5,5 × 4 × 10	ks	0,25	VL	0,25
STAVĚCÍ PANT	8 × 5 × 10	ks	0,25	VL	0,25
DRŽÁK PLOTOVÉ VÝPLNĚ	4 × 4 × 4	ks	0,5	VL	0,5



JEDNOKROKOVÁ ZDICÍ A SPÁROVACÍ MALTA



NÁZEV	měrná jednotka	balení kg	paleta ks	spotřeba kg/bm
JEDNOKROKOVÁ ZDICÍ A SPÁROVACÍ MALTA	balení	40	30	3,80*

* Uvedená spotřeba je pouze orientační.

svahové tvárnice a opěrné stěny













MURÁNO




Prvky MURÁNO jsou postaveny na atraktivním vzhledu štěpaného kamene. MURÁNO se využívá pro stavby plotových zdí a podezdívek, okrasných zídek či opěrných stěn. Schodišťový blok, palisáda a obloukový kámen pro tvorbu zídek v dynamických křivkách rozšiřují možnosti celého systému. Produkty MURÁNO doporučujeme kombinovat s dlažbou CARCASSONNE.



SVAHOVÉ TVÁRNICE
A OPĚRNÉ STĚNY

NÁZEV	výška cm	rozměry d × š cm	měrná jednotka	hmotnost kg/ks	spotřeba ks/m ²	paleta ks	hmotnost kg/paleta	povrch	
 MURÁNO 7 / 25 ZÁKLADNÍ KÁMEN	7	25 × 25	ks	8,5	57,14	120	1 045	standard - štípaný	
 MURÁNO 7 / 25 KONCOVÝ 3/4 KÁMEN	7	18,7 × 25	ks	6,5	-	96	649	standard - štípaný	
 MURÁNO 7 / 25 KONCOVÝ 1/4 KÁMEN	7	6,3 × 25	ks	2,2	-	128	307	standard - štípaný	
 MURÁNO 14 / 25 ZÁKLADNÍ KÁMEN	14	44 × 25	ks	30	16,23	32	985	standard - štípaný	
 MURÁNO 14 / 25 KONCOVÝ 3/4 KÁMEN	14	33 × 25	ks	22,2	-	48	1 091	standard - štípaný	
 MURÁNO 14 / 25 KONCOVÝ 1/4 KÁMEN	14	11 × 25	ks	8	-	64	537	standard - štípaný	
 MURÁNO 21 / 25 ZÁKLADNÍ KÁMEN	21	48 × 25	ks	49	9,92	24	1 201	standard - štípaný	
 MURÁNO 21 / 25 KONCOVÝ 3/4 KÁMEN	21	36 × 25	ks	37,7	-	32	1 232	standard - štípaný	
 MURÁNO 21 / 25 KONCOVÝ 1/4 KÁMEN	21	12 × 25	ks	12	-	96	1 177	standard - štípaný	
 MURÁNO 7 OBLOUKOVÝ KÁMEN I, II, III*	7	30-37 × 25 23-30 × 25 16-23 × 25	vrstva	118	-	10 vrstev	40 40 40	1 205	standard - štípaný
 MURÁNO 14 OBLOUKOVÝ KÁMEN I, II, III*	14	30-37 × 25 23-30 × 25 16-23 × 25	vrstva	236	-	5 vrstev	20 20 20	1 205	standard - štípaný
 MURÁNO 7 / 35 STRÍŠKA	7	25 × 35	ks	13	4 ks/bm	90	1 195	standard - štípaný	

 výrobek je oboustranně štípaný

 výrobek je trojstranně štípaný

* Obloukové kameny MURÁNO se neprodávají jednotlivě. Vrstva obsahuje 4 ks jednotlivých kamenů.

PÍSKOVÁ



LATTE



ALBIA



GRANIA



ČERNO-BÍLÁ




ŠEDO-ČERNÁ



BAHIA



SABIA



CIHLOVO-ČERNÁ



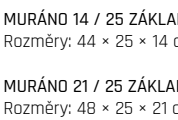
MURÁNO 7 / 25 ZÁKLADNÍ KÁMEN
Rozměry: 25 × 25 × 7 cm



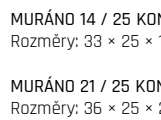
MURÁNO 7 / 25 KONCOVÝ 3/4 KÁMEN
Rozměry: 18,7 × 25 × 7 cm



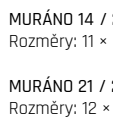
MURÁNO 7 / 25 KONCOVÝ 1/4 KÁMEN
Rozměry: 6,3 × 25 × 7 cm



MURÁNO 14 / 25 ZÁKLADNÍ KÁMEN
Rozměry: 44 × 25 × 14 cm



MURÁNO 14 / 25 KONCOVÝ 3/4 KÁMEN
Rozměry: 33 × 25 × 14 cm



MURÁNO 14 / 25 KONCOVÝ 1/4 KÁMEN
Rozměry: 11 × 25 × 14 cm



MURÁNO 21 / 25 ZÁKLADNÍ KÁMEN
Rozměry: 48 × 25 × 21 cm



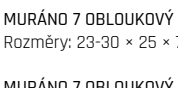
MURÁNO 21 / 25 KONCOVÝ 3/4 KÁMEN
Rozměry: 36 × 25 × 21 cm



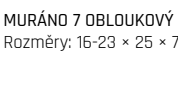
MURÁNO 21 / 25 KONCOVÝ 1/4 KÁMEN
Rozměry: 12 × 25 × 21 cm



MURÁNO 7 OBLOUKOVÝ KÁMEN I
Rozměry: 30-37 × 25 × 7 cm



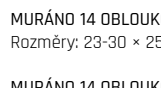
MURÁNO 7 OBLOUKOVÝ KÁMEN II
Rozměry: 23-30 × 25 × 7 cm



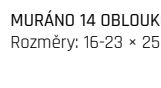
MURÁNO 7 OBLOUKOVÝ KÁMEN III
Rozměry: 16-23 × 25 × 7 cm



MURÁNO 14 OBLOUKOVÝ KÁMEN I
Rozměry: 30-37 × 25 × 14 cm



MURÁNO 14 OBLOUKOVÝ KÁMEN II
Rozměry: 23-30 × 25 × 14 cm



MURÁNO 14 OBLOUKOVÝ KÁMEN III
Rozměry: 16-23 × 25 × 14 cm



MURÁNO 7 / 35 STRÍŠKA
Rozměry: 25 × 35 × 7 cm

N

N











GABON



Stavební systém GABON umožňuje vytvářet rovné či stupňovité zdi a opěrné stěny. Budovat můžete pomocí tří základních formátů kamenů, přičemž každý je k dispozici ve třech výškách – 7, 14 a 21 cm.



GABON - BLANCO

NÁZEV	výška cm	rozměry d × š cm	měrná jednotka	hmotnost kg/ks	spotřeba ks/m ²	paleta ks	hmotnost kg/paleta	povrch
 GABON 7 / 25 ZÁKLADNÍ KÁMEN	7	25 × 25	ks	9	57,14	120	1 105	standard - štípaný, otloukaný
 GABON 7 / 25 KONCOVÝ 3/4 KÁMEN	7	18,7 × 25	ks	6,5	-	120	805	standard - štípaný, otloukaný
 GABON 7 / 25 KONCOVÝ 1/4 KÁMEN	7	6,3 × 25	ks	2,2	-	240	553	standard - štípaný, otloukaný
 GABON 14 / 25 ZÁKLADNÍ KÁMEN	14	44 × 25	ks	30	16,23	36	1 105	standard - štípaný, otloukaný
 GABON 14 / 25 KONCOVÝ 3/4 KÁMEN	14	33 × 25	ks	22,2	-	48	1 091	standard - štípaný, otloukaný
 GABON 14 / 25 KONCOVÝ 1/4 KÁMEN	14	11 × 25	ks	7,4	-	64	499	standard - štípaný, otloukaný
 GABON 21 / 25 ZÁKLADNÍ KÁMEN	21	48 × 25	ks	49	9,92	24	1 201	standard - štípaný, otloukaný
 GABON 21 / 25 KONCOVÝ 3/4 KÁMEN	21	36 × 25	ks	37,7	-	32	1 231	standard - štípaný, otloukaný
 GABON 21 / 25 KONCOVÝ 1/4 KÁMEN	21	12 × 25	ks	12	-	96	1 177	standard - štípaný, otloukaný
 GABON 7 / 35 STRÍŠKA	7	25 × 35	ks	12	4 ks/bm	90	1 105	standard - štípaný, otloukaný

výrobek je oboustranně štípaný

výrobek je trojstranně štípaný

BLANCO



PRETO



GABON 7 / 25
ZÁKLADNÍ KÁMEN
Rozměry: 25 × 25 × 7 cm
GABON 7 / 25
KONCOVÝ 3/4 KÁMEN
Rozměry: 18,7 × 25 × 7 cm
GABON 7 / 25
KONCOVÝ 1/4 KÁMEN
Rozměry: 6,3 × 25 × 7 cm



GABON 14 / 25
ZÁKLADNÍ KÁMEN
Rozměry: 44 × 25 × 14 cm
GABON 14 / 25
KONCOVÝ 3/4 KÁMEN
Rozměry: 33 × 25 × 14 cm
GABON 14 / 25
KONCOVÝ 1/4 KÁMEN
Rozměry: 11 × 25 × 14 cm



GABON 21 / 25
ZÁKLADNÍ KÁMEN
Rozměry: 48 × 25 × 21 cm
GABON 21 / 25
KONCOVÝ 3/4 KÁMEN
Rozměry: 36 × 25 × 21 cm
GABON 21 / 25
KONCOVÝ 1/4 KÁMEN
Rozměry: 12 × 25 × 21 cm




GABON 7 / 35 STRÍŠKA
Rozměry: 25 × 35 × 7 cm

SVAHOBLOK



SVAHOBLOK je výborný pro modelování terénu a zpevnění svahu, pro vytváření ozdobných zídek nebo drobných staveb. Speciální zámek fixuje vzájemnou polohu kamenů. Tvarovky jsou k dispozici ve dvou velikostech, vždy ve variantě s rovným nebo zkošeným čelem.



SVAHOBLOK ZKOSENÝ - ŠEDO-ČERNÝ

NÁZEV	výška cm	rozměry d × š cm	měrná jednotka	hmotnost kg/ks	spotřeba ks/m ²	paleta ks	hmotnost kg/paleta	povrch
SVAHOBLOK VELKÝ ZKOSENÝ	14	40 × 22	ks	22	17,86	48	1 081	standard - štípaný
SVAHOBLOK VELKÝ ROVNÉ ČELO	14	44 × 22	ks	23,5	16,23	48	1 153	standard - štípaný
SVAHOBLOK MALÝ ZKOSENÝ	10	30 × 20	ks	10	33,33	96	985	standard - štípaný
SVAHOBLOK MALÝ ROVNÉ ČELO	10	33 × 20	ks	11	30,30	96	1 081	standard - štípaný

PÍSKOVÁ



ČERNO-BÍLÁ



CIHLOVO-ČERNÁ



LATTE




ŠEDO-ČERNÁ



SVAHOBLOK VELKÝ ZKOSENÝ
Rozměry: 40 × 22 × 14 cm



SVAHOBLOK MALÝ ZKOSENÝ
Rozměry: 30 × 20 × 10 cm



SVAHOBLOK VELKÝ - ROVNÉ ČELO
Rozměry: 44 × 22 × 14 cm



SVAHOBLOK MALÝ - ROVNÉ ČELO
Rozměry: 33 × 20 × 10 cm

svahové tvárnice



svahové tvárnice jsou předurčeny pro zpevnění vysokého svahu, dobře ale vyniknou i jako menší dekorativní zídky a dělicí okrasné stěny. Svou úlohu hrají také v zahradní a parkové tvorbě, protože rostliny zasazené ve tvarovkách najdou příznivé podmínky k růstu.



NÁZEV	výška cm	rozměry d × š cm	měrná jednotka	hmotnost kg/ks	spotřeba ks/m ²	paleta ks	hmotnost kg/paleta	povrch
svahová tvárnice hladká	14	29,5 × 29,5	ks	12,5	24,21	84	1 075	standard
svahová tvárnice štípaná	14	29,5 × 30	ks	12,8	24,21	84	1 100	standard - štípaný
plastové dno svahové tvárnice hladké a štípané	0,5	28 × 18	ks	0,11	-	VL	0,11	plast
svahová tvárnice ladenna	19	33 × 31	ks	15,5	13,4	54	862	standard - hrubozrný
svahová tvárnice delta malá	20	30 × 23	ks	13,5	16,7	72	997	standard - hrubozrný
svahová tvárnice delta velká	25	48 × 38	ks	35,8	10,4	20	741	standard - hrubozrný
svahová tvárnice quadra malá	25	30 × 40	ks	34	10	36	1 249	standard - hrubozrný
svahová tvárnice quadra velká	25	60 × 40	ks	53	6,7	20	1 085	standard - hrubozrný
plastové dno svahové tvárnice quadra	0,5	28 × 18	ks	-	-	VL	-	plast
svahová tvárnice oktáva	25	57 × 38,5	ks	41,3	10	20	851	standard - hrubozrný
plastové dno svahové tvárnice oktáva	0,5	16 × 22,5	ks	0,085	-	VL	0,085	plast

Pro SVAHOVOU TVÁRNICI QUADRA VELKÁ a OKTÁVA jsou určena 2 plastová dna/ks. Pro SVAHOVOU TVÁRNICI QUADRA MALÁ 1 plastové dno/ks. Spotřeba svahových tvárnic je uvedena včetně spár (12 cm) mezi jednotlivými prvky, tento počet se může v závislosti na jejich velikosti lišit.

PŘÍRODNÍ



ČERVENÁ




HNĚDÁ



OKROVÁ




SVAHOVÁ TVÁRNICE HLADKÁ
Rozměry: 29,5 × 29,5 × 14 cm



SVAHOVÁ TVÁRNICE ŠTÍPANÁ
Rozměry: 29,5 × 30 × 14 cm




SVAHOVÁ TVÁRNICE DELTA MALÁ
Rozměry: 30 × 23 × 20 cm



SVAHOVÁ TVÁRNICE DELTA VELKÁ
Rozměry: 48 × 38 × 25 cm




SVAHOVÁ TVÁRNICE LADENNA
Rozměry: 33 × 31 × 19 cm




SVAHOVÁ TVÁRNICE OKTÁVA
Rozměry: 57 × 38,5 × 25 cm



PLASTOVÉ DNO SVAHOVÉ
TVÁRNICE QUADRA
Rozměry: 28 × 18 × 0,5 cm



SVAHOVÁ TVÁRNICE QUADRA MALÁ
Rozměry: 30 × 40 × 25 cm



SVAHOVÁ TVÁRNICE QUADRA VELKÁ
Rozměry: 60 × 40 × 25 cm



PLASTOVÉ DNO SVAHOVÉ
TVÁRNICE OKTÁVA
Rozměry: 16 × 22,5 × 0,5 cm

OPĚRNÉ STĚNY L



OPĚRNÉ STĚNY L z pohledového betonu jsou účelné. Využívají se především k vyrovnání terénních změn, k vytvoření opěrných zídek, stěn a terénních teras. Dají se kombinovat s dlažbami a schodišťovými prvky MODERN a MAXIMODERN.



OPĚRNÁ STĚNA L - PŘÍRODNÍ

NÁZEV	výška cm	rozměry d × š cm	měrná jednotka	hmotnost kg/ks	spotřeba ks/bm	paleta ks	hmotnost kg/paleta	povrch
OPĚRNÁ STĚNA L PŘÍMÁ 60	60	50 × 60	ks	158	2	4	657	natur
OPĚRNÁ STĚNA L PŘÍMÁ 80	80	50 × 60	ks	182	2	4	753	natur
OPĚRNÁ STĚNA L PŘÍMÁ 100	100	50 × 60	ks	220	2	4	905	natur
OPĚRNÁ STĚNA L PŘÍMÁ 120	120	50 × 60	ks	246	2	4	1 009	natur
OPĚRNÁ STĚNA L VNĚJŠÍ ROHOVÁ 60	60	60 × 60	ks	253	2	4	1 037	natur
OPĚRNÁ STĚNA L VNĚJŠÍ ROHOVÁ 80	80	60 × 60	ks	315	2	4	1 285	natur
OPĚRNÁ STĚNA L VNĚJŠÍ ROHOVÁ 100	100	60 × 60	ks	377	2	4	1 533	natur
OPĚRNÁ STĚNA L VNĚJŠÍ ROHOVÁ 120	120	60 × 60	ks	440	2	4	1 785	natur

PŘÍRODNÍ



OPĚRNÁ STĚNA L PŘÍMÁ 60
Rozměry: 50 × 60 × 60 cm



OPĚRNÁ STĚNA L PŘÍMÁ 80
Rozměry: 50 × 60 × 80 cm



OPĚRNÁ STĚNA L PŘÍMÁ 100
Rozměry: 50 × 60 × 100 cm



OPĚRNÁ STĚNA L PŘÍMÁ 120
Rozměry: 50 × 60 × 120 cm



OPĚRNÁ STĚNA L
VNĚJŠÍ ROHOVÁ 60
Rozměry: 60 × 60 × 60 cm



OPĚRNÁ STĚNA L
VNĚJŠÍ ROHOVÁ 80
Rozměry: 60 × 60 × 80 cm



OPĚRNÁ STĚNA L
VNĚJŠÍ ROHOVÁ 100
Rozměry: 60 × 60 × 100 cm



OPĚRNÁ STĚNA L
VNĚJŠÍ ROHOVÁ 120
Rozměry: 60 × 60 × 120 cm



ZAHRADNÍ ARCHITEKTURA

TRUHLÍKY



TRUHLÍKY jsou elegantním doplňkem domu i veřejného prostoru. Vyrábějí se v několika rozměrech, což umožňuje velkou variabilitu při jejich použití.



TRUHLÍK ALEXANDR - DUNAJ 4-8

NÁZEV	výška cm	rozměry d × š cm	měrná jednotka	hmotnost kg/ks	paleta ks	hmotnost kg/paleta	povrch
TRUHLÍK DAVID	17	50 × 17	ks	20	8	185	natur - vymývaný
TRUHLÍK ALEXANDR	28	76 × 28	ks	74	4	321	natur - vymývaný
TRUHLÍK CAESAR	33	76 × 38	ks	93	3	304	natur - vymývaný
TRUHLÍK SAMSON	50	100 × 60	ks	320	1	345	natur - vymývaný

DUNAJ 4-8



TRUHLÍK DAVID
Rozměry: 50 × 17 × 17 cm



TRUHLÍK ALEXANDR
Rozměry: 76 × 28 × 28 cm



TRUHLÍK CAESAR
Rozměry: 76 × 38 × 33 cm



TRUHLÍK SAMSON
Rozměry: 100 × 60 × 50 cm

KVĚTINÁČE



KVĚTINÁČE nabízejí příležitost umístit zeleň v místech, kde není možná běžná výsadba, nebo kde je zapotřebí osazenou mobilní zeleň zazimovat.



KVĚTINÁČ BELLA I. - PŘÍRODNÍ

NÁZEV	výška cm	rozměry d × š cm	měrná jednotka	hmotnost kg/ks	paleta ks	hmotnost kg/paleta	povrch
KVĚTINÁČ LEA I.	40	40 × 40	ks	85	3	280	natur
KVĚTINÁČ LEA II.	40	80 × 40	ks	185	2	395	natur
KVĚTINÁČ VINCI I.	40	40 × 40	ks	66	3	223	natur
KVĚTINÁČ VINCI II.	60	40 × 40	ks	95	3	310	natur
KVĚTINÁČ VINCI III.	80	40 × 40	ks	125	3	400	natur
KVĚTINÁČ BELLA I.	55	Ø 44	ks	71	3	238	natur
KVĚTINÁČ BELLA II.	72	Ø 57,6	ks	120	2	265	natur

PŘÍRODNÍ



CIHLOVÁ



ANTRACIT



KVĚTINÁČ BELLA I.
Rozměry: Ø 44 × 55 cm



KVĚTINÁČ BELLA II.
Rozměry: Ø 57,6 × 72 cm



KVĚTINÁČ LEA I.
Rozměry: 40 × 40 × 40 cm



KVĚTINÁČ LEA II.
Rozměry: 80 × 40 × 40 cm



KVĚTINÁČ VINCI I.
Rozměry: 40 × 40 × 40 cm



KVĚTINÁČ VINCI II.
Rozměry: 40 × 40 × 60 cm



KVĚTINÁČ VINCI III.
Rozměry: 40 × 40 × 80 cm

KVĚTINÁČE – VZOR DUB



Zahradu, terasu u domu či prostor předzahrádky restaurace oživí zeleň v praktickém květináči. KVĚTINÁČE z programu IMITACE DŘEVA nabízíme ve dvou verzích – jako truhlík naležato, nebo jako květináč na výšku, vždy v provedení DUB ARKTIC, DUB SVĚTLÝ a DUB TMAVÝ.



KVĚTINÁČ II. – DUB SVĚTLÝ


NÁZEV	výška cm	rozměry d × š cm	měrná jednotka	hmotnost kg/ks	paleta ks	hmotnost kg/balení	povrch
KVĚTINÁČ I. DUB	80	48 × 48	ks	184	1	209	natur - reliéfní
KVĚTINÁČ II. DUB	40	96 × 48	ks	144	1	169	natur - reliéfní

Výrobek věrně imituje přírodní materiál, proto je žádoucí, aby nebyla barva výrobku jednotná.

ARKTIC



SVĚTLÝ



TMAVÝ



KVĚTINÁČ I. DUB
Rozměry: 48 × 48 × 80 cm



KVĚTINÁČ II. DUB
Rozměry: 96 × 48 × 40 cm

KVĚTINÁČE – NATUR PATINA



Květináče pravoúhlých tvarů patří k zajímavým doplňkům pro umístění mohutnější zeleně všude tam, kde by nebylo možné vysadit zeleh z prostorových nebo stavebních důvodů. KVĚTINÁČE v povrchovém provedení NATUR PATINA mají vzhled rustikálního dřeva hlubšího profilu.



KVĚTINÁČ TROLL + ELF - NATUR PATINA

NÁZEV	výška cm	rozměry d × š cm	měrná jednotka	hmotnost kg/ks	paleta ks	hmotnost kg/paleta	povrch
KVĚTINÁČ DWARF	25	50 × 30	ks	38	VL	38	natur - reliéfní
KVĚTINÁČ TROLL	80	50 × 50	ks	180	2	385	natur - reliéfní
KVĚTINÁČ ELF	40	100 × 50	ks	170	1	195	natur - reliéfní
KVĚTINÁČ HOBIT	20	74 × 74	ks	110	1	135	natur - reliéfní

Výrobek věrně imituje přírodní materiál, proto je žádoucí, aby nebyla barva výrobku jednotná.



KVĚTINÁČ DWARF
Rozměry: 50 × 30 × 25 cm



KVĚTINÁČ HOBIT
Rozměry: 74 × 74 × 20 cm



KVĚTINÁČ TROLL
Rozměry: 50 × 50 × 80 cm



KVĚTINÁČ ELF
Rozměry: 100 × 50 × 40 cm

ZÁHONY

- VZOR DUB



Stavebnice ZÁHONU můžete vybírat z několika tvarů, velikostí i barev. Umožňují dobrou mobilitu a instalaci zeleně na libovolném místě. Speciální povrchová úprava záhonů již nevyžaduje nutnost dalšího ošetření.




ZÁHON - DUB ARKTIC


NÁZEV	výška cm	rozměry d × š cm	měrná jednotka	hmotnost kg/ks	paleta ks	hmotnost kg/balení	povrch
ZÁHON I. DUB	75	126 × 126	ks	472	1	497	natur - reliéfní
ZÁHON II. DUB	75	126 × 101	ks	439	1	464	natur - reliéfní
ZÁHON III. DUB	75	235 × 126	ks	696	1	721	natur - reliéfní
ZÁHON IV. DUB	75	235 × 101	ks	660	1	685	natur - reliéfní
ZÁHON V. DUB	75	126 × 126	ks	534	1	559	natur - reliéfní
ZÁHON VI. DUB	75	186 × 102	ks	588	1	613	natur - reliéfní

Výrobek věrně imituje přírodní materiál, proto je žádoucí, aby nebyla barva výrobku jednotná.

ARKTIC



SVĚTLÝ



TMAVÝ



ZÁHON I. DUB
Rozměry: 126 × 126 × 75 cm



ZÁHON II. DUB
Rozměry: 126 × 101 × 75 cm



ZÁHON III. DUB
Rozměry: 235 × 126 × 75 cm



ZÁHON IV. DUB
Rozměry: 235 × 101 × 75 cm



ZÁHON V. DUB
Rozměry: 126 × 126 × 75 cm



ZÁHON VI. DUB
Rozměry: 186 × 102 × 75 cm

ZVÝŠENÉ ZÁHONY

- NATUR PATINA



Praktické prvky do každé zahrady, ale i pro veřejné prostranství – to jsou květináče či zvýšené záhony v designovém vzhledu NATUR PATINA. K dispozici jsou v různých tvarech a rozměrech, což umožňuje jejich variabilní použití.



ZVÝŠENÝ ZÁHON 90 - NATUR PATINA

NÁZEV	výška cm	rozměry d × š cm	měrná jednotka	hmotnost kg/ks	paleta ks	hmotnost kg/paleta	povrch
ZVÝŠENÝ ZÁHON 90	90	205 × 115	ks	600	1	625	natur - reliéfní
ZVÝŠENÝ ZÁHON 60	60	205 × 115	ks	400	1	425	natur - reliéfní
ZVÝŠENÝ ZÁHON 30	30	205 × 115	ks	200	1	225	natur - reliéfní
PRODLUŽOVACÍ SET 90	90	193 × 115	ks	375	1	400	natur - reliéfní
PRODLUŽOVACÍ SET 60	60	193 × 115	ks	250	1	275	natur - reliéfní

Výrobek věrně imituje přírodní materiál, proto je žádoucí, aby nebyla barva výrobku jednotná.

NATUR PATINA



ZVÝŠENÝ ZÁHON 90
Rozměry: 205 × 115 × 90 cm

ZVÝŠENÝ ZÁHON 60
Rozměry: 205 × 115 × 60 cm

ZVÝŠENÝ ZÁHON 30
Rozměry: 205 × 115 × 30 cm



PRODLUŽOVACÍ SET 90
Rozměry: 193 × 115 × 90 cm

PRODLUŽOVACÍ SET 60
Rozměry: 193 × 115 × 60 cm

NÁŠLAPY S VÝSEČÍ, KRUHOVÉ



Pomocí NÁŠLAPŮ S VÝSEČÍ lze budovat různě tvarované chodníčky a zahradní cestičky, které se budou vinout zahradou nebo cestou k domu. Čtyři velikosti v řadě barevně zajímavých vymývaných povrchů jsou dostatečné k tomu, aby mohly skvěle ladit s ostatními dlážděnými povrchy.



NÁŠLAP S VÝSEČÍ 60 - LAVA LUMINA

NÁZEV	výška cm	rozměry d × š cm	měrná jednotka	hmotnost kg/ks	spotřeba ks/bm	paleta ks	hmotnost kg/paleta	DOSTUPNÉ BARVY	povrch
NÁŠLAP S VÝSEČÍ 40	5	Ø 40	ks	12	3,34	60	745	1 2 3 4 5 6 7 8	natur - vymývaný
NÁŠLAP S VÝSEČÍ 50	5	Ø 50	ks	19	2,57	40	785	1 2 3 4 5 6 7 8	natur - vymývaný
NÁŠLAP S VÝSEČÍ 60	5	Ø 60	ks	27	2,23	20	565	1 2 3 4 5 6 7 8	natur - vymývaný
NÁŠLAP S VÝSEČÍ 80	5	Ø 80	ks	48	1,67	10	505	1 2 3 4 5 6 7 8	natur - vymývaný
NÁŠLAP KRUHOVÝ 40	5	Ø 40	ks	14	-	60	865	1 2 3 4 5	natur - vymývaný
NÁŠLAP KRUHOVÝ 50	5	Ø 50	ks	21	-	20	445	1 2 3 4 5	natur - vymývaný
NÁŠLAP KRUHOVÝ 60	5	Ø 60	ks	31	-	20	645	1 2 3 4 5	natur - vymývaný
NÁŠLAP KRUHOVÝ 80	5	Ø 80	ks	55	-	10	575	1 2 3 4 5	natur - vymývaný


DUNAJ 4-8



DUNAJ 10-16



ARCTIK




ESENCE



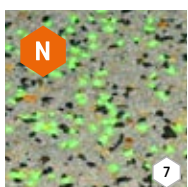
VULCANO




LAVA



ARCTIK LUMINA



LAVA LUMINA



NÁŠLAP S VÝSEČÍ 40
Rozměry: Ø 40 × 5 cm
NÁŠLAP S VÝSEČÍ 50
Rozměry: Ø 50 × 5 cm
NÁŠLAP S VÝSEČÍ 60
Rozměry: Ø 60 × 5 cm
NÁŠLAP S VÝSEČÍ 80
Rozměry: Ø 80 × 5 cm

NÁŠLAP KRUHOVÝ 40
Rozměry: Ø 40 × 5 cm
NÁŠLAP KRUHOVÝ 50
Rozměry: Ø 50 × 5 cm
NÁŠLAP KRUHOVÝ 60
Rozměry: Ø 60 × 5 cm
NÁŠLAP KRUHOVÝ 80
Rozměry: Ø 80 × 5 cm

NÁŠLAP



KRUHOVÝ – VZOR SMRK

Pro zahrady a exteriéry kolem domu, kde byly použity dlažby, ploty nebo doplňky v provedení NATUR PATINA, jsou předurčeny NÁŠLAPY S VÝSEČÍ. Pomocí nich se dají budovat chodníčky v trávniku nebo osázených plochách, krytými mulčem, drobným šterkem či oblázky.

NÁZEV	výška cm	rozměry d × š cm	měrná jednotka	hmotnost kg/ks	paleta ks	hmotnost kg/balení	povrch
NÁŠLAP 37 cm SMRK	4	Ø 37	ks	10	36	385	natur - reliéfní

Výrobek věrně imituje přírodní materiál, proto je žádoucí, aby nebyla barva výrobku jednotná.

ARKTIC



SVĚTLÝ



TMAVÝ



NÁŠLAP 37 cm SMRK
Rozměry: Ø 37 × 4 cm



NÁŠLAP KRUHOVÝ - SMRK TMAVÝ

NÁŠLAP



A VÝSEČ – NATUR PATINA

NÁZEV	výška cm	rozměry d cm	měrná jednotka	hmotnost kg/ks	paleta ks	hmotnost kg/paleta	povrch
NÁŠLAP	5	Ø 48	ks	13,5	15	228	natur - reliéfní
VÝSEČ 50	5	Ø 50	ks	19,0	40	785	natur - reliéfní

Výrobek věrně imituje přírodní materiál, proto je žádoucí, aby nebyla barva výrobku jednotná.

NATUR PATINA



NÁŠLAP
Rozměry: Ø 48 x 5 cm



VÝSEČ 50
Rozměry: Ø 50 x 5 cm

NÁŠLAPY BŘIDLICE



Originální chodníky a zahradní cestičky vytvoříte pomocí nášlapů v imitaci břidlice. Výběr rozměrů a barev se postará o to, že nášlapy budou vskutku výjimečné.

NÁZEV	výška cm	rozměry d × š cm	měrná jednotka	hmotnost kg/ks	paleta ks	hmotnost kg/paleta	povrch
NÁŠLAP BŘIDLICE I.	4	54,5 × 41,5	ks	16	15	265	natur - reliéfní
NÁŠLAP BŘIDLICE II.	4	45 × 44,5	ks	13	15	220	natur - reliéfní
NÁŠLAP BŘIDLICE III.	4	47 × 33,5	ks	10	15	175	natur - reliéfní
NÁŠLAP BŘIDLICE IV.	4	53,5 × 38,5	ks	13,5	15	228	natur - reliéfní
NÁŠLAP BŘIDLICE V.	4	54,5 × 39,5	ks	14,5	15	243	natur - reliéfní

Výrobek věrně imituje přírodní materiál, proto je žádoucí, aby nebyla barva výrobku jednotná.



NÁŠLAPY GABRO



V programu IMITACE KAMENE každého zaujme škála prvků v provedení GABRO. Z trojice nepravidelných kamenů snadno sestavíte vinoucí se cestičku. NÁŠLAPY jsou k dispozici ve dvou barevných odstínech – tmavém PATINA BAZALT a světlém PATINA PÍSKOVEC.

NÁZEV	výška cm	rozměry d × š cm	měrná jednotka	hmotnost kg/ks	paleta ks	hmotnost kg/balení	povrch
NÁŠLAP GABRO A	4	45 × 44,5	ks	13	15	220	natur - reliéfní
NÁŠLAP GABRO B	4	53,5 × 38,5	ks	13,5	15	228	natur - reliéfní
NÁŠLAP GABRO C	4	54,5 × 39,5	ks	14,5	15	243	natur - reliéfní

Výrobek věrně imituje přírodní materiál, proto je žádoucí, aby nebyla barva výrobku jednotná.



LAVIČKY A STOLY - VYMÝVANÉ



Nábytek určený do exteriéru dobře vynikne nejen ve veřejném prostoru, ale hodí se také do běžných zahrad. Široký STŮL je možné doplnit LAVIČKAMI, takže společně tvoří jeden celek, který slouží k pohodlnému posezení pro 6 osob.



ZAHRADNÍ LAVIČKA S OPĚRADLEM - SEDÁK DŘEVO + ZAHRADNÍ STŮL - DESKA DŘEVO - DUNAJ 4-8

NÁZEV	výška cm	rozměry d × š cm	měrná jednotka	hmotnost kg/ks	paleta ks	hmotnost kg/paleta	povrch
ZAHRADNÍ LAVIČKA S OPĚRADLEM - SEDÁK DŘEVO	85	150 × 70	ks	115	5	600	natur - vymývaný
ZAHRADNÍ STŮL - DESKA DŘEVO	75	150 × 80	ks	133	1	158	natur - vymývaný
ZAHRADNÍ STŮL - KRUHOVÝ	68,5	Ø 110	ks	183	1	208	natur - vymývaný
ZAHRADNÍ LAVICE OBLOUKOVÁ	46	119 × 40	ks	105	2	235	natur - vymývaný


DUNAJ 4-8



ZAHRADNÍ LAVIČKA S OPĚRADLEM - SEDÁK DŘEVO
Rozměry: 150 × 70 × 85 cm



ZAHRADNÍ STŮL - DESKA DŘEVO
Rozměry: 150 × 80 × 75 cm



ZAHRADNÍ STŮL - KRUHOVÝ
Rozměry: Ø 110 × 68,5 cm



ZAHRADNÍ LAVICE OBLOUKOVÁ
Rozměry: 119 × 40 × 46 cm

STOLY, LAVICE - VZOR DUB



Široký STŮL s LAVICEMI tvoří jeden celek k posezení až 8 osob. Podle vlastního vkusu si můžete vybrat lavici – buď s opěradlem, nebo bez něj. Stůl a lavice nabízíme ve třech barvách.



STŮL I. + LAVICE S OPĚRADLEM - DUB SVĚTLÝ


NÁZEV	výška cm	rozměry d × š cm	měrná jednotka	hmotnost kg/ks	paleta ks	hmotnost kg/balení	povrch
STŮL I. DUB	77	180 × 80	ks	399	1	424	natur - reliéfní
LAVICE DUB	43,5	180 × 39	ks	191	1	216	natur - reliéfní
LAVICE S OPĚRADLEM DUB	86	180 × 70	ks	269	1	294	natur - reliéfní

Výrobek věrně imituje přírodní materiál, proto je žádoucí, aby nebyla barva výrobku jednotná.

ARKTIC



SVĚTLÝ



TMAVÝ



STŮL I. DUB
Rozměry: 180 × 80 × 77 cm



LAVICE DUB
Rozměry: 180 × 39 × 43,5 cm



LAVICE S OPĚRADLEM DUB
Rozměry: 180 × 70 × 86 cm

STOLY, LAVICE, - NATUR PATINA



Tento věčný nábytek do exteriéru udělá skvělý dojem už na první pohled. Široký STŮL je možné doplnit LAVICEMI, takže společně utvoří jeden celek k pohodlnému posezení osmi osob.



LAVICE, LAVICE S OPĚRADLEM, STŮL TYP FOŠNA, KVĚTINÁČ ELF, PLOTOVÝ SYSTÉM - NATUR PATINA

NÁZEV	výška cm	rozměry d × š cm	měrná jednotka	hmotnost kg/ks	paleta ks	hmotnost kg/paleta	povrch
LAVICE TYP PRAŽEC	48	253 × 52	ks	630	1	655	natur - reliéfní
LAVICE TYP FOŠNA 80	44	80 × 39	ks	133	2	291	natur - reliéfní
LAVICE TYP FOŠNA 120	44	120 × 39	ks	175	2	375	natur - reliéfní
LAVICE TYP FOŠNA 200	44	200 × 39	ks	212	2	449	natur - reliéfní
LAVICE TYP FOŠNA S OPĚRADLEM 120	90	120 × 70	ks	248	1	273	natur - reliéfní
LAVICE TYP FOŠNA S OPĚRADLEM 200	90	200 × 70	ks	310	1	335	natur - reliéfní
STŮL TYP FOŠNA 80	79	80 × 80	ks	251	1	276	natur - reliéfní
STŮL TYP FOŠNA 120	79	120 × 80	ks	332	1	357	natur - reliéfní
STŮL TYP FOŠNA 200	79	200 × 80	ks	440	1	465	natur - reliéfní

Výrobek věrně imituje přírodní materiál, proto je žádoucí, aby nebyla barva výrobku jednotná.

NATUR PATINA



LAVICE TYP PRAŽEC
Rozměry: 253 × 52 × 48 cm



LAVICE TYP FOŠNA 80
Rozměry: 80 × 39 × 44 cm
LAVICE TYP FOŠNA 120
Rozměry: 120 × 39 × 44 cm
LAVICE TYP FOŠNA 200
Rozměry: 200 × 39 × 44 cm



LAVICE TYP FOŠNA S OPĚRADLEM 120
Rozměry: 120 × 70 × 90 cm
LAVICE TYP FOŠNA S OPĚRADLEM 200
Rozměry: 200 × 70 × 90 cm



STŮL TYP FOŠNA 80
Rozměry: 80 × 80 × 79 cm
STŮL TYP FOŠNA 120
Rozměry: 120 × 80 × 79 cm
STŮL TYP FOŠNA 200
Rozměry: 200 × 80 × 79 cm

STŮL, SEDÁK TYP



LETOKRUH - NATUR PATINA

Venkovní nábytek v programu IMITACE DŘEVA - NATUR PATINA najdete v podobě stolu a sedáku rovněž ve variantě LETOKRUH. Hrubý a hluboce zvrásněný povrch předurčuje použití tohoto nábytku přednostně k objektům v rustikálním stylu.




STŮL TYP LETOKRUH + SEDÁK TYP LETOKRUH - NATUR PATINA

NÁZEV	výška cm	rozměry d × š cm	měrná jednotka	hmotnost kg/ks	paleta ks	hmotnost kg/paleta	povrch
STŮL TYP LETOKRUH	82	Ø 110	ks	350	1	375	natur - reliéfní
SEDÁK TYP LETOKRUH	50	Ø 40	ks	90	3	295	natur - reliéfní

Výrobek věrně imituje přírodní materiál, proto je žádoucí, aby nebyla barva výrobku jednotná.

NATUR PATINA



SEDÁK TYP LETOKRUH
Rozměry: Ø 40 × 50 cm



STŮL TYP LETOKRUH
Rozměry: Ø 110 × 82 cm

STOLY, LAVICE - MODERN

LAVICE, STŮL -
HEKTOR



LAVICE ORU



Stoly a lavice z hladkého pohledového betonu skvěle ladí se zelení v zahradě i vhodně zvolenou betonovou dlažbou nebo dalšími prvky, ideálně z programu MODERN nebo MAXIMODERN. Tyto prvky jsou praktickým doplňkem mobiliáře do veřejného prostoru.



LAVICE ORU - PŘÍRODNÍ

NÁZEV	výška cm	rozměry d × š cm	měrná jednotka	hmotnost kg/ks	paleta ks	hmotnost kg/balení	povrch
LAVICE HEKTOR I.*	46	160 × 60	ks	320	1	395	natur
STŮL HEKTOR**	78	160 × 80	ks	544	1	644	natur
LAVICE ORU***	45	178 × 40	ks	178	1	203	natur

* LAVICE HEKTOR I. je expedována na 3 ks paletách EUR (80 × 120) cm.

** STŮL HEKTOR je expedován na 4 ks palet EUR (80 × 120) cm.

*** LAVICE ORU je dodávána v rozloženém stavu. Použijte příložený návod pro sestavení výrobku.

PŘÍRODNÍ



LAVICE HEKTOR I.
Rozměry: 160 × 60 × 46 cm



STŮL HEKTOR
Rozměry: 160 × 80 × 78 cm



LAVICE ORU
Rozměry: 178 × 40 × 45 cm

SESTAVA MOBILIÁŘE DIRECT



Lavice, odpadkový koš, květináč či stojan na kolo – to jsou produkty, které obohatí především veřejný prostor. Strohá konstrukce, přesvědčivý vzhled a mimořádná mechanická odolnost zajistí dlouholetou životnost a funkčnost.



STŮL DIRECT VELKÝ + LAVICE DIRECT SEDÁK DŘEVO S OPĚRADLEM - PŘÍRODNÍ

NÁZEV	výška cm	rozměry d × š cm	měrná jednotka	hmotnost kg/ks	paleta ks	hmotnost kg/balení	povrch
LAVICE DIRECT SEDÁK DŘEVO S OPĚRADLEM*	80	160 × 61,5	ks	194	1	219	natur
STŮL DIRECT VELKÝ*	75	203 × 66,5	ks	426	1	451	natur
KRYCHLE DIRECT	50	50 × 50	ks	143	2	311	natur
KVÁDR DIRECT	85	50 × 50	ks	284	2	593	natur

* Výrobky jsou baleny na paletě Standard (80 × 240) cm.

PŘÍRODNÍ



LAVICE DIRECT SEDÁK DŘEVO
S OPĚRADLEM
Rozměry: 160 × 61,5 × 80 cm



STŮL DIRECT VELKÝ
Rozměry: 203 × 66,5 × 75 cm



KRYCHLE DIRECT
Rozměry: 50 × 50 × 50 cm



KVÁDR DIRECT
Rozměry: 50 × 50 × 85 cm

SESTAVA MOBILIÁŘE PATRIOT



Na mobiliář ve veřejném prostoru jsou kladeny nejvyšší nároky z hlediska odolnosti proti povětrnostním podmínkám a proti hrubému zacházení. Hladké neprovokující tvary, vysoká konstrukční pevnost, ale i příjemný vzhled v podobě dřevěných doplňků – to je stručný popis výrobků z programu PATRIOT.



LAVICE PATRIOT SEDÁK DŘEVO - PŘÍRODNÍ

NÁZEV	výška cm	rozměry d × š cm	měrná jednotka	hmotnost kg/ks	paleta ks	hmotnost kg/balení	povrch
LAVICE PATRIOT SEDÁK DŘEVO*	45	200 × 40	ks	634	2	1 293	natur
LAVICE PATRIOT*	45	200 × 40	ks	846	2	1 717	natur
SEDÁK PATRIOT	45	40 × 40	ks	170	6	1 045	natur

* Výrobky jsou baleny na paletě Standard (80 × 240) cm.

PŘÍRODNÍ



LAVICE PATRIOT
Rozměry: 200 × 40 × 45 cm



LAVICE PATRIOT SEDÁK
DŘEVO - PŘÍRODNÍ
Rozměry: 200 × 40 × 45 cm



SEDÁK PATRIOT
Rozměry: 40 × 40 × 45 cm

ZÁBRANY



Tyto prvky městského mobiliáře vynikají kvalitou, vysokou životností a odolností proti opotřebení. Jsou výborným doplňkem k dlažbám. Zábrany se vyrábějí z pohledového betonu ve variantě hladké, nebo ve variantě vymývané.

NÁZEV	výška cm	rozměry d × š cm	měrná jednotka	hmotnost kg/ks	paleta ks	hmotnost kg/paleta	DOSTUPNÉ BARVY	povrch
ZÁBRANA KUŽEL	100	50 × 50	ks	180	2	385	1 2	natur - vymývaný
ZÁBRANA BARIÉRA	23	ks	105	5	550	1	natur	

PŘÍRODNÍ



1

DUNAJ 4-8



2



ZÁBRANA KUŽEL
Rozměry: 50 × 50 × 100 cm



ZÁBRANA BARIÉRA
Rozměry: 100 × 23 × 23 cm



ZÁBRANA KUŽEL - DUNAJ 4-8



ODPADKOVÝ KOŠ DIRECT - PŘÍRODNÍ

ODPADKOVÝ KOŠ DIRECT



Odpadkový koš DIRECT ze stejnojmenného programu mobiliáře je velmi strohý – hladké plochy z designového pohledového betonu můžete rovněž použít k dlažbám a schodům z programů MODERN a MAXIMODERN.

NÁZEV	výška cm	rozměry d × š cm	měrná jednotka	hmotnost kg/ks	paleta ks	hmotnost kg/balení	povrch
ODPADKOVÝ KOŠ DIRECT	85	50 × 50	ks	284	2	593	natur
NÁDOBA DO ODPADKOVÉHO KOŠE DIRECT	72	36 × 36	ks	4	VL	4,0	pozink

PŘÍRODNÍ



ODPADKOVÝ KOŠ DIRECT
Rozměry: 50 × 50 × 85 cm



NÁDOBA DO ODPADKOVÉHO KOŠE DIRECT
Rozměry: 36 × 36 × 72 cm

ODPADKOVÝ KOŠ MAX



Užitečným doplňkem mobiliáře je ODPADKOVÝ KOŠ MAX válcovitého tvaru z vymývaného betonu. Komfort využitelnosti zlepšuje pozinkovaná nádoba do koše v podobě vyjímatelné vložky a volba krytu s popelníkem.

NÁZEV	výška cm	rozměry d × š cm	měrná jednotka	hmotnost kg/ks	paleta ks	hmotnost kg/paleta	povrch
ODPADKOVÝ KOŠ MAX	80	Ø 48	ks	150	4,0	625	natur - vymývaný
POZINKOVANÁ NÁDOBA DO ODPADKOVÉHO KOŠE MAX	72	Ø 37	ks	4	VL	4	pozink
KRYT NA ODPADKOVÝ KOŠ MAX - BEZ POPELNÍKU	20	Ø 49	ks	4	VL	4	pozink
KRYT NA ODPADKOVÝ KOŠ MAX - S POPELNÍKEM	20	Ø 49	ks	4,7	VL	4,7	pozink


PŘÍRODNÍ



DUNAJ 4-8



DUNAJ 10-16



ODPADKOVÝ KOŠ MAX
Rozměry: Ø 48 × 80 cm



POZINKOVANÁ NÁDOBA DO ODPADKOVÉHO KOŠE MAX
Rozměry: Ø 37 × 72 cm



KRYT NA ODPADKOVÝ KOŠ MAX - S POPELNÍKEM
Rozměry: Ø 49 × 20 cm



KRYT NA ODPADKOVÝ KOŠ MAX - BEZ POPELNÍKU
Rozměry: Ø 49 × 20 cm

ODPADKOVÝ KOŠ - NATUR PATINA



Hranatý ODPADKOVÝ KOŠ vzhledu NATUR PATINA patří do programu IMITACE DŘEVA. Praktická vložka z pozinkovaného plechu usnadní dezinfekci a hygienickou manipulaci s odpady.

NÁZEV	výška cm	rozměry d × š cm	měrná jednotka	hmotnost kg/ks	paleta ks	hmotnost kg/paleta	povrch
ODPADKOVÝ KOŠ	80	50 × 50	ks	180	2	385	natur - reliéfní
NÁDOBA DO ODPADKOVÉHO KOŠE	70	38 × 38	ks	4	VL	4,0	pozink

NATUR PATINA



ODPADKOVÝ KOŠ
Rozměry: 50 × 50 × 80 cm



NÁDOBA DO ODPADKOVÉHO KOŠE
Rozměry: 38 × 38 × 70 cm

STOJANY NA KOLO



Velmi praktickým prvkem každého mobiliáře jsou STOJANY NA KOLO. TYP-I nabízí odkládací možnost pro jeden bicykl, TYP-II nabízí hned tři úložné „zářezy“ v poloválcovitém zdařile tvarovaném stojanu. Pevné kovové oko zajistí bezpečné uzamknutí kola. Stojany jsou v provedení buď PŘÍRODNÍ, nebo VYMÝVANÝ DUNAJ 4-8.



STOJAN NA KOLO II. - PŘÍRODNÍ

NÁZEV	výška cm	rozměry d × š cm	měrná jednotka	hmotnost kg/ks	paleta ks	hmotnost kg/paleta	povrch
STOJAN NA KOLO I.	20	75 × 38	ks	54	3	187	natur - vymývaný
STOJAN NA KOLO II.	30	91 × 50	ks	173	2	371	natur - vymývaný


PŘÍRODNÍ



DUNAJ 4-8



STOJAN NA KOLO II.
Rozměry: 91 × 50 × 30 cm



STOJAN NA KOLO I.
Rozměry: 75 × 38 × 20 cm

STOJAN NA KOLO DIRECT



STOJAN NA KOLO DIRECT tvaru kostky z hladkého pohledového betonu a se dvěma oky nabízí bezpečné parkování pro šest kol.

NÁZEV	výška cm	rozměry d × š cm	měrná jednotka	hmotnost kg/ks	paleta ks	hmotnost kg/balení	povrch
STOJAN NA KOLO DIRECT	50	100 × 50	ks	496	1	521	natur

PŘÍRODNÍ



STOJAN NA KOLO DIRECT
Rozměry: 100 × 49 × 49 cm



SKRUŽE A ODVODŇOVACÍ PRVKY

SKRUŽE A

ZÁKRYTOVÉ DESKY – VYMÝVANÉ

SKRUŽE

ZÁKRYTOVÉ DESKY



Vymývané skruže a zákrytové desky můžete vizuálně sladit s výsečemi, nášlapy a dlažbami, neboť jsou k dispozici ve stejném barevném provedení.



SKRUŽ 100 + ZÁKRYTOVÁ DESKA 120 - DUNAJ 4-8

NÁZEV	výška cm	rozměry d × š cm	měrná jednotka	hmotnost kg/ks	spotřeba sada	paleta ks	hmotnost kg/paleta	DOSTUPNÉ BARVY	povrch
SKRUŽ 80	60	80 × 8	ks	280	-	1	305	1 2	natur - vymývaný
SKRUŽ 100	60	100 × 8	ks	320	-	1	345	1 2 3 4 5	natur - vymývaný
ZÁKRYTOVÁ DESKA 100	7,5	Ø 100	sada	140	L / P	1	165	1 2	natur - vymývaný
ZÁKRYTOVÁ DESKA 120	7,5	Ø 120	sada	195	L / P	1	220	1 2 3 4 5	natur - vymývaný


DUNAJ 4-8



DUNAJ 10-16



ARCTIK



ESENCE



VULCANO



SKRUŽ 80
Rozměry: DN 80 × 8 × 60 cm

SKRUŽ 100
Rozměry: DN 100 × 8 × 60 cm



ZÁKRYTOVÁ DESKA 100
Rozměry: Ø 100 × 7,5 cm

ZÁKRYTOVÁ DESKA 120
Rozměry: Ø 120 × 7,5 cm

ŽLABY




ŽLABY slouží ke zpevnění dna melioračních kanálů a příkopů a pro odvádění povrchových vod do kanalizačních sítí či odvodňovacích systémů v krajině.



ŽLAB VELKÝ II. - PŘÍRODNÍ

NÁZEV	výška cm	rozměry d × š cm	měrná jednotka	hmotnost kg/ks	spotřeba ks/bm	paleta ks	hmotnost kg/paleta	povrch
ŽLAB VELKÝ I. (HLOUBKA ŽLABU 78 MM)	15,8	33 × 67	ks	42,8	3	21	924	standard
ŽLAB VELKÝ II. (HLOUBKA ŽLABU 20 MM)	10	25 × 50	ks	24,5	4	48	1 201	standard
ŽLAB MALÝ I. (HLOUBKA ŽLABU 45 MM)	9	20 × 34	ks	8,1	5	90	754	standard
ŽLAB MALÝ II. (HLOUBKA ŽLABU 20 MM)	8	25 × 21	ks	8,2	4	168	1 403	standard

PŘÍRODNÍ



ŽLAB VELKÝ I.
(HLOUBKA ŽLABU 78 mm)
Rozměry: 33 × 67 × 15,8 cm



ŽLAB VELKÝ II.
(HLOUBKA ŽLABU 20 mm)
Rozměry: 25 × 50 × 10 cm



ŽLAB MALÝ I.
(HLOUBKA ŽLABU 45 mm)
Rozměry: 20 × 34 × 9 cm



ŽLAB MALÝ II.
(HLOUBKA ŽLABU 20 mm)
Rozměry: 25 × 21 × 8 cm

ŽLABY – VZOR DUB



ŽLAB v provedení VZOR DUB zajišťuje odtok povrchových vod, především z ploch vydlážděných pomocí dlažby PRKNO – VZOR DUB.


NÁZEV	výška cm	rozměry d × š cm	měrná jednotka	hmotnost kg/ks	spotřeba ks/bm	paleta ks	hmotnost kg/balení	povrch
ŽLAB MALÝ DUB	6	50 × 25	ks	16,4	2	48	812	natur - reliéfní
ŽLAB VELKÝ DUB	6	100 × 25	ks	32,8	1	24	812	natur - reliéfní

Výrobek věrně imituje přírodní materiál, proto je žádoucí, aby nebyla barva výrobku jednotná.

ARKTIC



SVĚTLÝ



TMAVÝ




ŽLAB MALÝ DUB
Rozměry: 50 × 25 × 6 cm

ŽLAB VELKÝ DUB
Rozměry: 100 × 25 × 6 cm

ŽLAB – NATUR PATINA



ŽLAB v imitaci dřeva NATUR PATINA je působivým doplňkem pro odvod dešťové vody z ploch, řešených dlažbou v provedení NATUR PATINA.




ŽLAB - NATUR PATINA

NÁZEV	výška cm	rozměry d × š cm	měrná jednotka	hmotnost kg/ks	spotřeba ks/bm	paleta ks	hmotnost kg/paleta	povrch
ŽLAB	7	67,5 × 22,5	ks	19,2	1,48	30	601	natur - reliéfní

Výrobek věrně imituje přírodní materiál, proto je žádoucí, aby nebyla barva výrobku jednotná.

NATUR PATINA



ŽLAB
Rozměry: 67,5 × 22,5 × 7 cm

ŠTĚRBINOVÝ ŽLAB



ŠTĚRBINOVÝ ŽLAB v přírodní barvě odvodňuje zpevněné chodníky, pojezdové a parkovací plochy dopravních staveb i soukromých realizací.



ŠTĚRBINOVÝ ŽLAB + ZÁSLEPKA - PŘÍRODNÍ, LITINOVÝ ROŠT

NÁZEV	výška cm	rozměry d × š cm	měrná jednotka	hmotnost kg/ks	spotřeba ks/bm	paleta ks	hmotnost kg/paleta	povrch
ŠTĚRBINOVÝ ŽLAB	20	100 × 20	ks	73,5	1	20	1 495	standard
ČISTIČÍ KUS	20	50 × 20	ks	29,4	2	50	1 495	natur
VPUŠŤOVÝ KUS	20	50 × 20	ks	24,5	2	50	1 250	natur
KALOVÝ KOŠ	23,5	40 × 8	ks	1,4	-	VL	1,4	pozink
LITINOVÝ ROŠT	1	50 × 20	ks	6,5	2	VL	6,5	litina
PŘECHODOVÁ DESKA	7	∅ 60	ks	36	-	VL	36	natur
ZÁSLEPKA	20	10 × 20	ks	9,9	-	VL	9,9	natur
ZÁSLEPKA S ODTOKEM DN 110	20	10 × 20	ks	7,2	-	VL	7,2	natur



ŠTĚRBINOVÝ ŽLAB
Rozměry: 100 × 20 × 20 cm



PŘECHODOVÁ DESKA
Rozměry: ∅ 60 × 7 cm



LITINOVÝ ROŠT
Rozměry: 50 × 20 × 1 cm



ZÁSLEPKA
Rozměry: 10 × 20 × 20 cm

PŘÍRODNÍ



PŘÍRODNÍ
NATUR



ČISTIČÍ KUS
Rozměry: 50 × 20 × 20 cm



VPUŠŤOVÝ KUS
Rozměry: 50 × 20 × 20 cm



KALOVÝ KOŠ
Rozměry: 40 × 8 × 23,5 cm



ZÁSLEPKA S ODTOKEM DN 110
Rozměry: 10 × 20 × 20 cm

» ZJEDNODUŠENÝ POSTUP PRO POKLÁDKU BETONOVÉ DLAŽBY

1. Správné provedení podkladových vrstev patří mezi velmi důležité fáze výstavby celé zpevněné plochy. Ani nejkvalitnější dlažba nezmírní nedostatky v podloží. Složení podkladových vrstev je vždy závislé na geologických podmínkách a předpokládaném zatížení právě realizované plochy. Doporučení skladeb pro standardní základové poměry najdete na straně 195.



2. Všechny konstrukční vrstvy podkladu musí být zhotoveny ve sklonu dlážděné plochy. Důležité je, aby výsledné souvrství skladeb podloží a vrchního krytu bylo dokonale odvodněné.
3. Dlažbu vybíráme podle toho, jestli je určena na pocházi nebo pojízdné plochy.
4. Dlážděná plocha musí být ohraničena obrubníky nebo jiným pevným způsobem.
5. Při zakládání dlážděné plochy si změříme zvolenou skladbu dlažby a obrubníky založíme tak, abychom při doporučené spáře 3-5 mm nemuseli dlažbu pracně dořezávat. Dlažba se nesmí klást na sráz bez možnosti dilatace, jinak může dojít k poškození dlažby při užívání.



6. Na zhotovení kladecí (ložní) vrstvy použijeme drcené kamenivo frakce 4/8 mm, které urovnáme na vyspádované a řádně ztuhlé podkladové vrstvy. Ložná vrstva se provádí v tloušťce 30-40 mm a tvoří kladecí vrstvu, do níž ukládáme dlažbu.
7. Je potřeba počítat s poklesem dlažby o 5-10 mm při závěrečném hutnění dlažby.



8. Pokládku provádíme tak, aby se nenarušila ložná vrstva. Doporučujeme postupovat z nejnižšího bodu proti spádu dlážděné plochy.
9. Doporučujeme při pokládce odebírat dlažbu (jednotlivé kameny) z více palet najednou a kombinovat je zcela nahodile tak, abychom předešli tvorbě barevných shluků a hnízd, aby výsledné dílo působilo přirozeným dojmem. Jen tímto způsobem pokládky viz **obr. 2** a **obr. 3** je dosaženo správné barevné kombinace v celé dlážděné ploše. Při pokládce je nutné také přerušení podélných a příčných průběžných spár u skladebných dlažeb. Při práci s výrobky v odstínu COLORMIX je toto pravidlo nezbytností! Není možné pokládat kameny tak jak jsou na paletě ve vrstvách viz **obr. 1**, je nutná výše popsaná kombinace!
10. Případné řezání dlažby provádíme vždy mimo dlážděnou plochu, aby nedošlo k znečištění plochy jemným prachem. Provádět dobetonování ploch vůbec nedoporučujeme!
11. Položenou dlažbu zapískujeme čistým a suchým křemičitým pískem a zameteme. (Některé dlažby je nutné spárovat speciální spárovací hmotou na bázi křemičitého písku a pryskyřičného pojiva, která se vlhkostí vytvrdí a zabrání tak uniku písku ze spár a možnému poškození povrchu dlažby - více informací v TL každé dlažby). Pokud to dlažba umožňuje, ztuhníme ji vibrační deskou s gumovou podložkou a znovu zapískujeme. Dlažba, kterou nelze hutnit vibrační deskou, je v katalogu označena symbolem přeškrtnuté vibrační desky. V takovém případě dlažbu usadíme pouze poklepením gumovou paličkou.
12. Plošnou dlažbu můžeme také klást na vybetonovanou plochu s usazením na plastové nebo gumové terče.
13. Dlažby nedoporučujeme klást do čerstvého betonu nebo lepit na vybetonovanou plochu.

» UPOZORNĚNÍ

STRUKTURA A BARVA BETONOVÝCH DLAŽEBNÍCH BLOKŮ

Při výrobě jsou používány velmi kvalitní přírodní vstupní suroviny, přesto mohou betonové výrobky vykazovat barevné rozdíly nebo rozdíly v rovnoměrnosti struktury povrchu betonového výrobku. Výskyt barevných rozdílů nebo rozdílů v rovnoměrnosti struktury povrchu výrobku na betonových prvcích je běžným jevem, kterému výrobce bohužel nemůže díky používání přírodních materiálů zcela předejít. Normy hodnotící výrobu betonových výrobků obecně uvádějí, že rozdíly v barvě mohou být způsobeny odlišnostmi v odstínech a vlastnostech přírodních surovin a odlišnostmi při tvrdnutí, kterých se nelze vyvarovat a nejsou považovány za významné. Ke konečnému sjednocení barevnosti prvků dochází postupným působením povětrnostních vlivů.

VÝSTAVNÍ VZORKY

Vystavené výrobky ve výstavních centrech či prodejnách stavebního materiálu (vzorky ve stojanech či výstavkách atd.) se mohou od zakoupeného produktu barevně odlišovat. Toto může být způsobeno rozdílným stářím vzorků a také používání přírodních vstupních materiálů při výrobě všech našich betonových výrobků.

Zásady pro pokládku skladebné a zámkové dlažby




Zásady pro pokládku plošné a velkoformátové dlažby



obr. 1



obr. 2

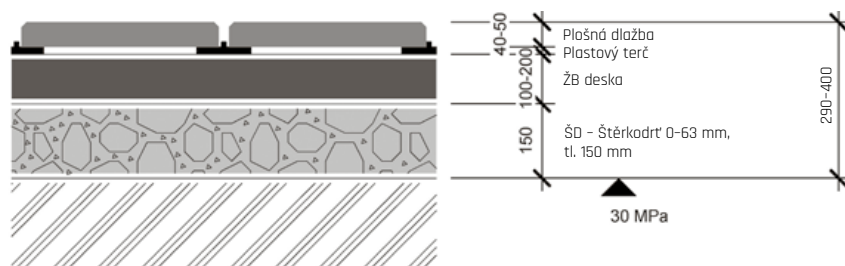


obr. 3

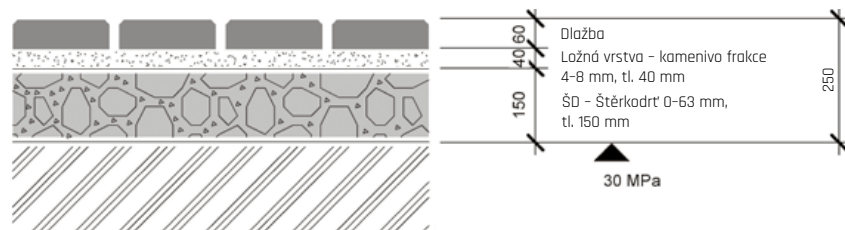
› SLOŽENÍ KONSTRUKČNÍCH VRSTEV PRO JEDNOTLIVÉ KATEGORIE ZATÍŽENÍ



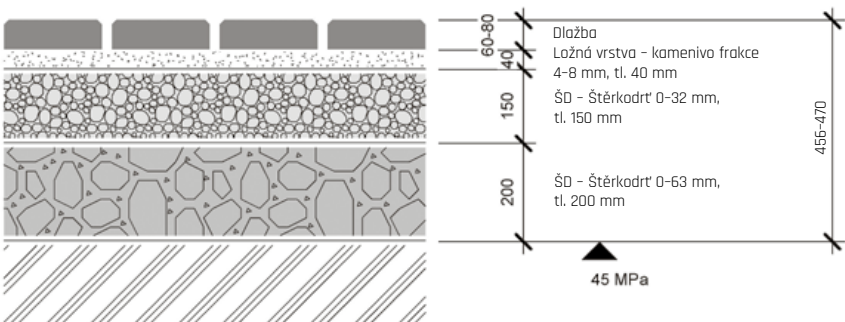
POCHOZÍ KOMUNIKACE
- POKLÁDKA NA PLASTOVÉ TERČE



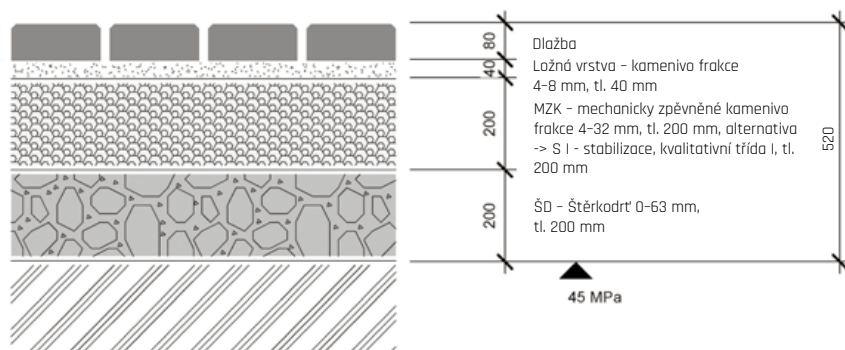
CHODNÍKY



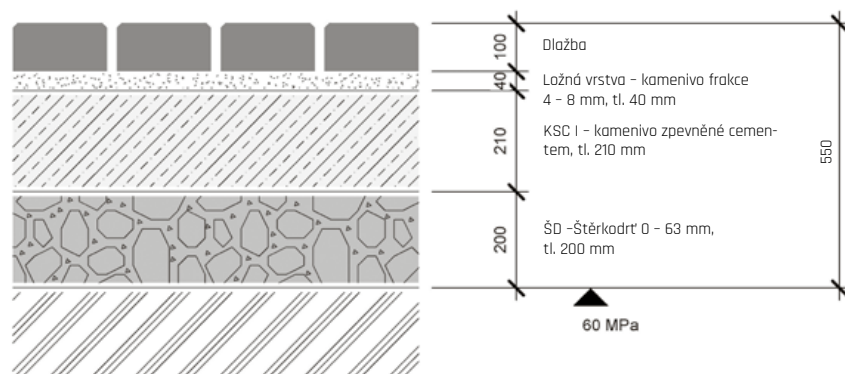
PLOCHY S OBČASNÝM POJEZDEM
AUT DO 3,5 t



POJEZDOVÉ PLOCHY
PRO VOZIDLA DO 3,5 t

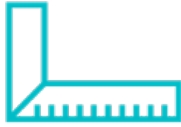


POJEZDOVÉ PLOCHY
PRO VOZIDLA NAD 3,5 t



» ZJEDNODUŠENÝ POSTUP PRO ZDĚNÍ Z BETONOVÝCH TVAROVEK

1. Základový pas se ve standardních případech provádí z prostého betonu třídy C 16/20 šířky 200–400 mm do nezámrzné hloubky.
2. Před zalitím základů je nutno rozměřit výškové odskoky, sloupky a dilatační celky.



3. Při betonování základu osadíme základ trny z roxoru 16 mm a necháme vyčnívat 30 cm pro budoucí provázání svíslé armatury zdiva.
4. Mezi základny a zdivo doporučujeme provést hydroizolaci pomocí hydroizolačních stěrkových (nátěrových) hmot, které dobře zatěsní i v místě prostupu výstuže.



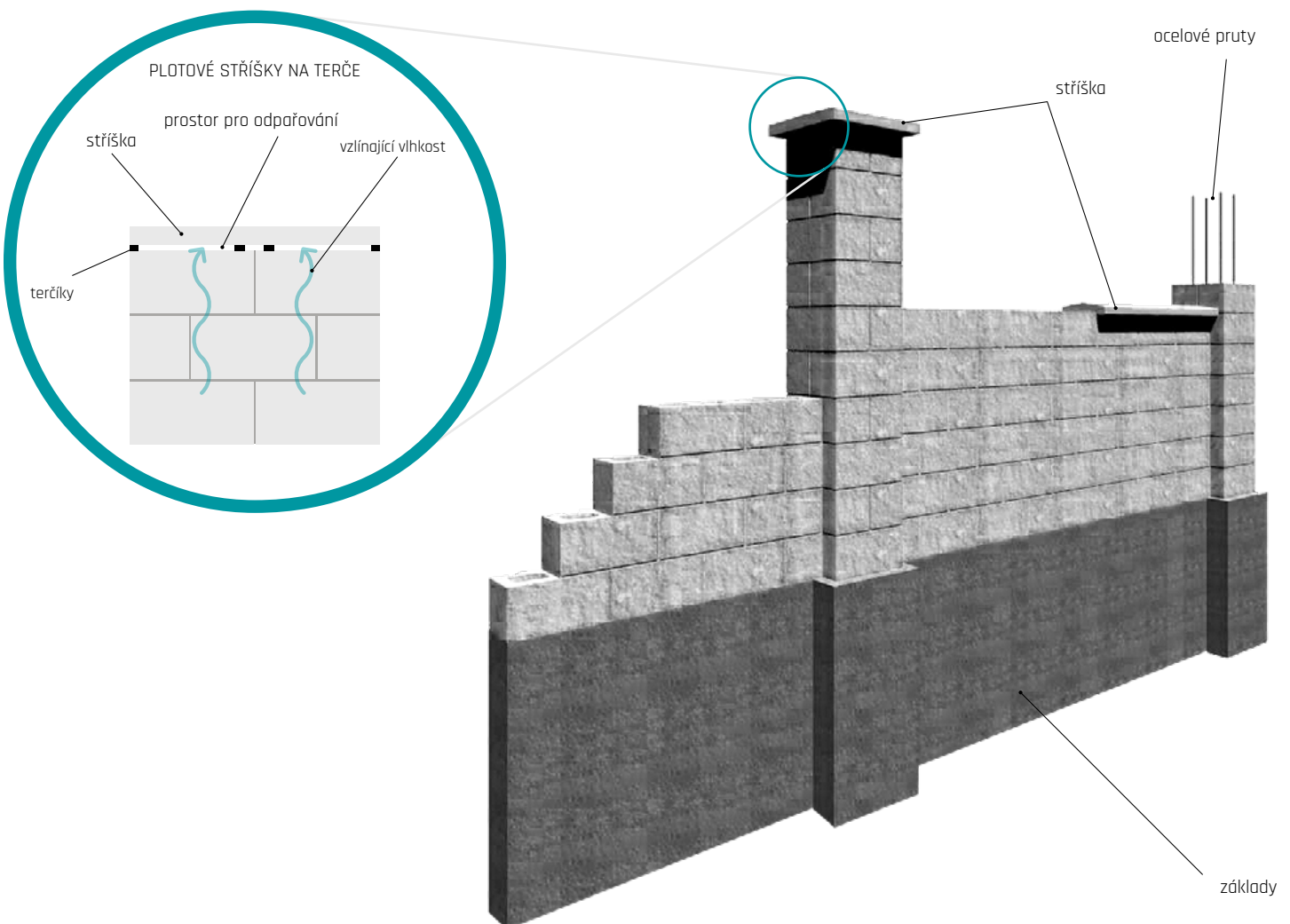
5. Zdění provádíme buď na sucho, nebo na ložnou spáru.

6. Pro zdění používejte zásadně cementovou maltu, nejlépe zdící a spárovací maltu nabízenou v tomto katalogu. Nepoužívejte maltu s obsahem vápna.
7. Betonové tvarovky vyplníme zavlhlým betonem pevnostní třídy C20/25 a vyšší, poté hutníme pomocí dřevěného dusáku.
8. Tvarovky poslední vrstvy neplníme až k hornímu okraji konstrukce (necháme u horního okraje 20–50 mm mezeru pro vysrážení vody).
9. Stříšky lepíme cementovým flexibilním lepidlem na terče (do rohu stříšky z důvodu odvodu páry vzlínající vlhkosti neboli „dýchání“ plotového systému).



10. Styčnou plochu mezi stříškami vyplníme trvale pružným tmelem (nejlépe polyuretanovým).

Celý rozsah zásad pro zdění z betonových tvarovek naleznete zde



» VÁPENNÉ VÝKVVĚTY

Tvorba vápenných výkvětů (bílé skvrny na povrchu betonových prvků) je průvodním a **přírozeným jevem zrání betonu**, kterému nelze zcela zabránit. Vznik vápenných výkvětů nelze omezit ani použitím určitého typu (druhu) cementu. Příspěvky do betonu tento jev částečně omezují, ale nedokáží mu zcela zabránit.

Vápenné výkvěty jsou tvořeny převážně uhličitánem vápenatým CaCO_3 . Vznikají zejména na povrchu betonového výrobku působením vzdušného oxidu uhličitého (CO_2) ve vlhkém prostředí spolu s hydroxidem vápenatým $\text{Ca}(\text{OH})_2$.

Vápenné výkvěty **nemají vliv na užité vlastnosti** betonových výrobků a neznamenají tedy špatnou kvalitu betonového výrobku! **Většinou se jedná o dočasný estetický jev - změnu barvy na povrchu betonového výrobku.** O tom, že výskyt primárních vápenných výkvětů nemá vliv na užité vlastnosti betonových výrobků, svědčí fakt, že výskytem vápenných výkvětů se nezabývá žádná norma a nepovažuje jejich tvorbu za vadu betonového výrobku.

Tvorbu vápenných výkvětů podporuje i **špatně zvolené konstrukční provedení stavby.** Dlážděné kryty je třeba zhotovit tak, aby nedocházelo k hromadění vody v loži krytu, protože trvalé uložení dlaždic ve vlhkém nebo mokřem prostředí opět vede k vyplavování hydroxidu vápenatého na povrch dlaždic a k tvorbě vápenných výkvětů.

Vymizení výkvětů z povrchu betonu dochází v čase samovolně vlivem povětrnostních vlivů (působením kyselých dešťů). Úplné vymizení výkvětů je někdy dlouhodobý proces, který závisí na intenzitě výkvětu a na místních podmínkách. Tento proces je možné urychlit **speciálními čistícími přípravky** na bázi kyselin. Pro tento účel se nám osvědčil přípravek pod obchodním názvem REBANit S od firmy REMEI CZ, s.r.o. Nicméně tyto čistící přípravky mohou narušit povrchovou strukturu betonu nebo jeho barvu, proto je výrobce betonových výrobků doporučuje jen ve výjimečných případech.



Povrch dlažby bez vápenného výkvětu



Povrch dlažby s vápenným výkvětem před čišťením a po vyištění Rebanitem S

» ČISTĚNÍ A OCHRANA BETONOVÝCH VÝROBKŮ

Pro prodloužení životnosti betonových dlažeb i jiných betonových prvků je důležitá její údržba a zejména ochrana.

» BĚŽNÉ NEČISTOTY

Běžné nečistoty (skvrny od hlíny, prach, mech, napadané listy atd.) se dají závčas lehce odstranit pomocí „vapky“ - vysokotlakým čištěm, případně za použití běžných ekologicky odbouratelnými saponátů. Tato údržba (čištění), ale musí být pravidelná a nedoporučujeme používat rotační trysku, aby nedošlo k poškození povrchu dlažby! Před čištěním betonového výrobku tlakovou vodou si vždy prostudujte technický list výrobku, ne všechny betonové výrobky je možné takto čistit!

» VĚTŠÍ ZNEČIŠTĚNÍ ORGANICKÝMI VLIVY

V případě většího znečištění organickými vlivy doporučujeme použití venkovního čističe WEISS ONEX. Pokud je dlažba znečištěna mastnotou nebo skvrnami od oleje, doporučujeme použití speciální čistící pasty WEISS EXTRA KT od firmy Floorcolor s.r.o. výhradního partnera značky **WEISS® Péče o kámen** pro ČR.

» PREVENCE

Zabránit anebo značně omezit růstu vegetace (mech, aj.) na dlážděných krytech a v jeho spárách je možné vhodnou volbou materiálů a dokonaleho odvodnění nejen povrchu dlážděného krytu, ale zejména i spodní stavby krytu.

Důležité je také použití spárovacích materiálů, například křemičitého písku s vysokým podílem SiO_2 nejlépe 95% a více, a nebo spárovací hmotou na bázi křemičitého písku a pryskyřičného pojiva, která se vlhkostí vytvrdí.

Aby dlažba byla lépe čistitelná (i pro výrobky s DAP ochranou) a zabránili jsme růstu mechů a také zamezili tvorbě vápenných výkvětů na našich výrobcích, doporučujeme ošetřit **ochranným impregnačním nátěrem**, jako je Ditonguard, zachovávajícím původní vzhled dlažby, nebo ochranným nátěrem Sikafloor ProSeal, zvýrazňujícím barvu dlažby.



Detail ošetřeného povrchu



Bez impregnace



Ditonguard



Sikafloor®-ProSeal

► SPOLEČNOST DITON ZÍSKALA ZNAČKU ČESKÁ KVALITA – OSVĚDČENO PRO STAVBU

Společnosti DITON s.r.o. bylo dne 19. 2. 2016 umožněno, jako první společnosti z řady výrobců betonových prvků v České republice, používat prestižní označení ČESKÁ KVALITA – OSVĚDČENO PRO STAVBU, a to pro následující výrobky:



- betonové dlažební bloky,
- betonové dlažební desky,
- betonové obrubníky,
- betonové tvárnice.

Program ČESKÁ KVALITA je program podpory prodeje kvalitních českých výrobků a poskytování kvalitních služeb podporovaný vládou České republiky. Program je součástí Národní politiky kvality a vznikl proto, aby odlišil seriózní a důvěryhodné značky kvality, které budou dobrým vodítkem pro spotřebitele při nákupu. Program ČESKÁ KVALITA je garantován usnesením vlády ČR a hlavním smyslem tohoto programu je poukázat na poctivé značky, které jsou udělovány jen po přísném a nezávislém ověřování kvality a podléhají pravidelné kontrole. Každá značka v programu má přesně stanovená kritéria pro posuzování kvality podle konkrétního typu výrobků či služeb a musí splňovat 4 základní podmínky:

1. Výrobek musí mít v porovnání s obdobnými výrobky na trhu nadstandardní kvalitu.
2. Kvalitu musí ověřit nezávislá akreditovaná zkušebna.
3. Dodržování kvality musí být průběžně kontrolováno.
4. Musí být kontrolována spokojenost zákazníků.

Společnost DITON svým výrobním sortimentem spadá v posuzování kvality svých

výrobků pod značku OSVĚDČENO PRO STAVBU. Základním smyslem značky OSVĚDČENO PRO STAVBU je poskytnout všem osobám a subjektům, které přicházejí do styku s našimi výrobky, informaci, že tyto výrobky jsou vhodné pro zabudování do stavby na území České republiky. Tím značka zásadně přispívá k požadované a očekávané výsledné bezpečnosti a kvalitě staveb.

Aby mohly tuto značku naše výrobky nést, musely nejprve projít náročnými testy sladěnými s evropskými normami, kde byla posuzována vhodnost našich výrobků pro použití ve stavbě ve smyslu zákona č. 183/2006 Sb., o územním plánování a stavebním řádu (Stavební zákon) a dalších technických předpisů ČR. Významným prvkem tohoto certifikačního systému je též zajištění trvalého dozoru dodržování úrovně ověřených vlastností příslušného stavebního výrobku. Celý certifikační systém včetně udělování značky je v souladu s ČSN ISO/IEC 17030 Posuzování shody – Všeobecné požadavky na značky shody třetí strany, je zcela transparentní, nestranný a nediskriminační.

Získání značky ČESKÁ KVALITA – OSVĚDČENO PRO STAVBU je pro společnost DITON dalším milníkem v našem podnikání. Určitě bychom toto ocenění a uznání naší práce nedosáhli bez našich zaměstnanců a také bez vás, našich zákazníků, kteří jste nám každodenní inspirací a hnacím motorem.

Osvědčení najdete zde ►►



► KVALITA JE PRO NÁS ZCELA ZÁSADNÍ

Vzhled výrobků jde ve společnosti DITON s.r.o. neodmyslitelně ruku v ruce s kvalitou, která je neustále kontrolována na certifikovaným systémem managementu jakosti podle požadavků mezinárodních norem ČSN EN ISO řady 9001.

Probíhající kontroly

- Kontroly vstupních materiálů
- Kontroly nastavení technologií
- Mezioperační kontroly
- Výstupní kontroly hotových výrobků

Kontroly kvality výrobků probíhají na denní bázi v rámci kontrolně zkušebních plánů. Kontrolu našich výrobků provádí nejen naše interní laboratoř, ale i externí nezávislé akreditované laboratoře, např. TAZUS a.s., ADMAS, ZL při VUT Brno aj. U hotových výrobků i u čerstvého betonu se řídíme dle platných ČSN EN v plném jejich rozsahu a znění. Všechny zkoušky vycházející z ČSN EN naše betonové výrobky spolehlivě splňují, a tím mají zaručenou dlouhou životnost.



DLAŽBA PŘI ZKOUŠCE PEVNOST V PŘÍČNÉM TAHU



DLAŽBA PŘI ZKOUŠCE PEVNOST V DHYBU



DLAŽBA PŘI ZKOUŠCE OBRUSNOST POVRCHU



BETON PŘI ZKOUŠCE PEVNOST V TLAKU

Organizace má na provozovnách

- Výrobní závod Střítež, č.p. 207, 588 11 Střítež;
- Výrobní závod Čeperka, Čeperka 222; 533 45 Opatovice nad Labem;
- Výrobní závod Paskov, Kirilovova 913, 739 21 Paskov;
- Výrobní závod Otnice, Dědina 484, 683 54 Otnice;
- Výrobní závod Přerov, Tovačovská 3297/2c, 750 02 Přerov – Přerov I-Město,
- Sklad Praha, Bečovská 939, 104 00, Praha 10 – Uhřetěves
- zaveden **Systém integrovaného managementu** v souladu s požadavky norem **ČSN EN ISO 9001:2016** (Systém managementu kvality), **ČSN EN ISO 14001:2016** (Systém environmentálního managementu) a **ČSN ISO 45001:2018** (Systém managementu bezpečnosti a ochrany zdraví při práci).



Certifikáty jsou k dispozici zde ►►



NAŠE INOVACE



TECHNOLOGIE CURDEP

Speciální vzhled povrchu s mírně reliéfním profilem a zvýrazněním kamenná nášlapné vrstvy vzniká aplikací unikátní výrobní technologie CURDEP, kterou společnost DITON s.r.o. prezentuje na plošné reliéfní dlažbě PREMIERE. Výsledkem ojedinělé techniky opracování povrchu betonové dlaždice současně s impregnací do hloubky materiálu je hladký a lesklý povrch bez otřepů. Dokonalost zpracování je tak věrná, že je na první pohled takřka k nerozeznání od lesklých interiérových dlažeb. Na rozdíl od nich však nabízí výraznou přidanou hodnotu v podobě nesrovnatelně větší odolnosti z hlediska mechanického namáhání a zátěže. Dlažba je dobře omyvatelná, snadno se čistí a ošetřuje.

Vzhledově velmi atraktivní plošná reliéfní dlažba PREMIERE tak nabízí velkou příležitost k využití nejen v exteriéru, ale i v interiéru. Najde uplatnění na pochozích plochách, na terasách, v prostoru zahradní kuchyně či místě posezení s krbem, ale i ve vinném sklípku, hospodářských prostorách či technických místnostech.

BÍLÁ



PÍSKOVÁ



CIHLOVÁ




BEIGE



CREME



NOIR



Barevné povrchy plošné dlažby reliéfní PREMIERE



TECHNOLOGIE BOSS 5

Speciální technologie nanášení laků a jejich vytvrzování na povrchu betonových dlažeb, patří k revolučním technikám ošetření povrchu, které zajišťují maximální možnou ochranu betonových dlažeb. Tuto špičkovou technologii jsme ve společnosti DITON úspěšně zavedli do výroby a plně ji využíváme u výrobků, které umí ocenit především velmi nároční zákazníci.

Kompozitní látka speciálního složení se nanáší na povrch betonových dlažeb a vytvrzuje se pomocí záření a vysoké teploty. Povrchy ošetřené technologií BOSS 5 přinášejí hned celou řadu výhod a zvýšení užitečných vlastností. Především chrání dlaždice proti mechanickému poškození při běžném užívání a chrání ji také proti vlivům vnějšího prostředí. Uživatelé dokážou zbavit obav z nejčastějších nehod, jako jsou skvrny po vylití červeného vína, po zabarvení potravinami s obsahem přírodních barviv - nejčastěji hořčicí, kečupem, kávou nebo čajem.



Povrch dlaždic obecně je méně náchylný na uspinění i při běžném provozu. Nečistoty z povrchu velmi snadno setřete či odstraníte hadrem, ostříkáním hadicí nebo vodou s kartáčem. Na ošetření stačí opravdu chvilka. O mimořádném přínosu této jedinečné technologie BOSS 5 se můžete přesvědčit i vy.

OCHRANOU BOSS 5 DOSAHUJEME U DLAŽEB TĚCHTO POZITIVNÍCH VLASTNOSTÍ:

- vysoká odolnost proti trvalému znečištění,
- snadnější očista běžného provozního uspinění
- zabráňuje vyblednutí barvy
- vysoká ochrana proti povětrnostním vlivům
- zaručení odolnosti proti smyku/skluzu dle kyvadlové hodnoty
- výrazně snížení nasákavosti
- zabráňuje průniku kapalin a nečistot do betonu
- dokonalá ochrana proti růstu řas a mechů

Údržba a čištění výrobků s povrchovou úpravou BOSS 5 je velmi jednoduchá. Čištění se provádí standardními čistícími prostředky, jakou jsou košťata, vysokotlaké čističe, případně kartáčové čistící automaty. Jakékoliv jednoduché znečištění betonových ploch od oleje, vína, kečupu atd. lze ihned po znečištění snadno odstranit vlhkým hadrem nebo kartáčem a vodou, kterými tuto nečistotu nebo vzniklou skvrnu setřete. Čím dříve tak učiníte, tím větší jistotu budete mít, že povrch zůstane čistý a beze skvrn.

POVRCHY DLAŽBY S TECHNOLOGIÍ BOSS 5





TECHNOLOGIE DITON AQUASTOP PROTECT

Společnost DITON s.r.o. jako jediná používá k ošetření betonu impregnací DITON AQUASTOP PROTECT (DAP), kterou sama vyvinula v roce 2011 a kterou dlouhodobě zkoušela. Ošetření impregnací AQUASTOP není pouze povrchové, ale je přímo obsažené v celé nášlapné vrstvě dlažby. Dlažba DITON vám proto bude sloužit dlouhé roky a při pravidelné běžné údržbě zůstane krásná dlouhá léta. Výrobky s aplikovanou hloubkovou impregnací AQUASTOP vykazují velmi malou přilnavost, takže se na nich příliš nedaří nečistotám, nanášeným běžným používáním. Prachové částice, pyl, stopy biologického materiálu v podobě hub, mechů či lišejníků mají minimální šanci na uchycení, a pokud k němu přece jen dojde, běžnou očistou se jich snadno zbavíte.

UKÁZKA DLAŽBY S TECHNOLOGIÍ DITON AQUASTOP PROTECT



TECHNOLOGIE DITON EXCLUSIVE PROTECT

V oblasti technologií zušlechťení betonových výrobků hraje společnost DITON významnou úlohu na trhu. Patří mezi firmy, které do výroby zavádějí nejnovější technologie a aplikují i výsledky vlastního výzkumu. Jednou z dalších technologií, které uplatňuje ve výrobě dlažeb, je osvědčená ochrana DITON EXCLUSIVE PROTECT (DEP). Tato povrchová ochrana snižuje nasákavost, takže povrch není náchylný ke znečištění a velmi dobře se udržuje. Další jedinečnou výhodou je skutečnost, že před finálním nanesením povrchové ochrany DEP jsou výrobky nejprve ošetřeny hloubkovou ochranou DITON AQUASTOP PROTECT (DAP). Takovou dvojitou ochranu v současnosti nenabízí žádný jiný výrobce betonových prvků v České republice.

POVRCH DLAŽBY PRKNO MODERN S ÚPRAVOU DEP



VÝHODY POVRCHOVÉ ÚPRAVY DEP:

- snadná údržba, dobře odstranitelné nečistoty z povrchu výrobků
- odpadá starost o ošetřování povrchu
- sametově hedvábný vzhled
- velmi snížená přilnavost nečistot k povrchu betonových výrobků
- povrchová ochrana je paropropustná, proto beton netrpí degradací při roztahování a smršťování v důsledku výkyvů teplot
- zvýraznění barevnosti povrchu a stabilita odstínu i při extrémních přírodních podmínkách
- zvýšená odolnost povrchu vůči UV záření výrazně potlačuje příznaky stárnutí
- zlepšení užitných vlastností betonových výrobků
- zvýšená odolnost vůči působení vnějších vlivů okolního prostředí
- zvýšení životnosti při správném užití betonových výrobků
- přijatelná cena za tuto povrchovou úpravu
- minimální náklady na údržbu takto ošetřených povrchů

POVRCH DLAŽBY CARCASSONNE SABIA S ÚPRAVOU DEP





TECHNOLOGIE EKOAKTIV - SAMOČISTICÍ DLAŽBA

Společnost DITON s.r.o. vyrábí dlažbu, která dovede čistit sama sebe i své okolí. Hlubková úprava EKOAKTIV používá principu fotokatalýzy, kdy se působením světla vytvoří aktivní povrchová vrstva, která odpuzuje a rozkládá částice nečistot. Je to možné díky speciální přísadě založené na bázi oxidu titaničitého (TiO_2). Oxid titaničitý má výjimečnou vlastnost absorbovat energii a vyznačuje se obzvláště vysokou fotokatalytickou aktivitou.

SAMOČISTÍCÍ EFEKT

Hlubková úprava, jež je obsažena v celé nášlapné vrstvě dlažby, naruší částice nečistot jako např. saze, výfukové plyny, mech, řasy pomocí slunečního záření. První déšť pak nečistoty jednoduše smyje.

PŘEDPOKLADY PRO SAMOČIŠTĚNÍ FOTOKATALÝZOU

- působení UV – záření (slunce)
- fotoaktivní TiO_2 ve vrchní vrstvě
- přítomnost vody (déšť)
- přítomnost O_2 (oxidační prostředek)

Pro tento efekt stačí normální denní světlo, přímé sluneční záření není bezpodmínečně nutné. Použitý oxid titaničitý je zdravotně nezávadný a je s povrchovou plochou pevně svázán. Při fotokatalýze vznikající produkty během rozkladu jsou neškodné a lehce vodou rozpustitelné. Jsou odstraněny dešťovou vodou stejně jako jiné nečistoty.

POVRCH DLAŽBY S TECHNOLOGIÍ EKOAKTIV



KOMBI 6 - MARMO

➤ VŠEOBECNÉ OBCHODNÍ A DODACÍ PODMÍNKY

1. ÚČEL A ROZSAH PLATNOSTI

1.1. Účelem těchto všeobecných obchodních a dodacích podmínek (dále jen „VODP“) je stanovit rozsah podmínek, za kterých budou uzavírány jednotlivé obchody, ve kterých je DITON s.r.o. stranou prodávající.

1.2. Jakékoli odchylky od těchto podmínek musí být dohodnuty písemně v kupní smlouvě. Odchylná ujednání ve smlouvě mají přednost před zněním těchto podmínek.

2. ZBOŽÍ A CENOVÉ PODMÍNKY

2.1. Sortiment, název a specifikace výrobků a zboží jsou uvedeny v technických listech prodávajícího, přičemž prodávající uvádí, že výrobky a zboží odpovídají všemi svými parametry platným normám ve smyslu deklarované třídy jakosti. Provedení a zobrazení výrobků a zboží v technických listech je informativní a tyto listy nelze považovat za předlohy či vzorky.

2.2. Cena výrobků a zboží je stanovena ceníky prodávajícího, platnými v době vyskladnění nebo dodávky. Vystavením objednávky nebo podpisem kupní smlouvy kupující potvrzuje znalost a souhlas s VODP a cenou. K ceně náleží DPH, dle aktuální sazby. K těmto cenám může prodávající poskytnout slevy.

2.3. Cena dodávaných výrobků, zboží a služeb je splatná nejpozději při odběru, není-li smluvně sjednáno jinak. Cenové podmínky se řídí aktuálně platným ceníkem, není-li v kupní smlouvě či jinou písemnou formou sjednáno mezi prodávajícím a kupujícím jinak. Objednáním výrobků, zboží a služeb se kupující zavazuje tyto výrobky, zboží a služby odebrat, dle podmínek aktuálních v době objednávky, není-li smluvně stanoveno jinak.

2.4. V aktuálně platném ceníku Prodávajícího je u každého výrobku či zboží uvedeno množství měrných jednotek na jednu ucelenou paletu. V případě, že si Kupující objedná daný výrobek či zboží v jiném množství, než je na tuto jednu ucelenou paletu či násobky těchto ucelených palet, bude Prodávající účtovat Kupujícímu dodatečný poplatek za službu rozebrání palety/palet. Tento poplatek ve výši 235,- Kč (bez DPH) za každou jednu neucelenou paletu bude fakturován k ceně za daný výrobek.

3. PALETOVÉ HOSPODÁŘSTVÍ

3.1. Výrobky a zboží jsou dodávány volně ložené nebo na dřevěných paletách (viz níže Tabulka č. 1 – Popis druhů palet a cenové podmínky). Za prodanou paletu (obal) je kupujícímu účtována ceníková cena, zdaněná aktuální základní sazbou DPH, která je splatná vždy s cenou výrobků, zboží a služeb. Kupující má právo palety, které nakoupil od prodávajícího a které jsou nepoškozené a k dalšímu expedicií použité, vrátit prodávajícímu do 3 měsíců od nákupu nebo je vyměnit při uskutečnění dalšího obchodního případu na započtení ceny palet, se započtením poplatku za opotřebení (viz níže Tabulka č. 1.). Při vrácení nepoškozených palet bude kupujícímu odečteno jednorázové opotřebení (viz níže Tabulka č. 1.).

3.2. Kupující má možnost prodávajícímu vrátit palety, které jsou mírně poškozeny, maximálně však se třemi poškozenými prvky (viz níže Tabulka č. 1.).

3.3. Přehled opotřebení u jednotlivých palet a výkupní ceny palet podle počtu poškozených prvků je uveden v ceníku (viz níže Tabulka č. 1.).

3.4. Palety se nesmí vracet zazámkované do sebe, ale volně uložené na sebe dle jednotlivých rozměrů a druhů. Vyúčtování opotřebení palet a jejich vrácení bude prováděno souhrnně vždy za období kalendářního měsíce nebo po vzájemné dohodě v jiných intervalech. Prodávající je oprávněn odmítnout převzetí palet v případě jejich nadměrného poškození (poškozeny více než 3 prvky) a neschopnosti jejich dalšího použití nebo po uplynutí 3 měsíců od vystavení daňového dokladu.

O nepřevzatých paletách je vyhotoven zápis o jejich úschově.

3.5. Palety nepřevzaté na sklad (tj. ty palety, které prodávající pro poškození nebo pro uplynutí lhůty na vrácení nepřevzal zpět) budou uskladněny maximálně po dobu 10 kalendářních dnů na skladě prodávajícího. V této lhůtě si je může kupující vyzvednout a odvézt. Pokud nedojde k oboustranné dohodě, budou tyto palety následně vyřazeny z evidence prodávajícího a zlikvidovány.

Palety stejného druhu, které odebral od prodávajícího, může kupující vrátit prodávajícímu na místo, odkud byly palety (obal) expedovány, nebo dle dohody s prodávajícím na jiné smluvené místo.

Tabulka č. 1. – Popis druhů palet a cenové podmínky

Druh a rozměr palety	Hmotnost palety kg	Prodejní cena palety v Kč bez/s DPH	Cena opotřebení palety v Kč bez/s DPH
A) EUR (80 × 120) cm	25	500 / 605	50 / 60
B) EUR (80 × 120) cm s drážky	30	700 / 847	65 / 78
C) Standard (80 × 120) cm	18	500 / 605	50 / 60
D) Standard (100 × 120) cm	22	500 / 605	50 / 60
E) Standard (80 × 240) cm	45	800 / 968	75 / 90
F) (80 × 164) cm s drážky	35	700 / 847	65 / 78
G) DITON (80 × 120) cm	25	500 / 605	50 / 60
H) DITON (100 × 120) cm	28	500 / 605	50 / 60

Počet poškozených prvků	Výkupní cena palety A) C) D) Kč bez/s DPH	Výkupní cena palety B) E) F) Kč bez/s DPH	Výkupní cena palety G) H) Kč bez/s DPH
1 poškozený prvek	200 / 242	300 / 363	0
2 poškozené prvky	150 / 181	200 / 242	0
3 poškozené prvky	100 / 121	150 / 181	0

Příklad 1: Paleta s jedním poškozeným prvkem



Příklad 2: Paleta se dvěma poškozenými prvky



Příklad 3: Paleta se třemi poškozenými prvky



4. DODACÍ PODMÍNKY, PŘECHOD RIZIK A VLASTNICTVÍ

4.1. Objedávka musí mít písemnou formu a musí obsahovat: název, množství a barevné provedení výrobku/zboží dle aktuálního ceníku prodávajícího. Dále požadovaný způsob převzetí (vlastní odběr, odvoz na určené místo), požadovaný termín doručení výrobku/zboží, způsob placení, bankovní spojení, jméno/název firmy, místo bydliště/sídlo, požadovanou adresu k doručení výrobku/zboží, kontaktní údaje kupujícího. Prodávající je oprávněn odmítnout objednávku kupujícímu, který je vůči němu v prodlení s úhradou závazků, nebo nemá uzavřenou rámcovou kupní smlouvu, nebo který jedná v rozporu s ustanovením dohod či smluv mezi prodávajícím a kupujícím.

Kupující si může vyzvednout objednané výrobky a zboží u prodávajícího až tehdy, potvrdí-li prodávající kupujícímu dostupnost objednaných výrobků a zboží. Po písemném potvrzení (emilem, EDI či poštou) prodávajícím je pro kupujícího objednávka vždy závazná.

4.2 Storno kupujícím: Pokud kupující stornuje objednávku potvrzenou prodávajícím, nebo nevyveze-li ji po více jak 14 kalendářních dnech od data potvrzení, je prodávající oprávněn požadovat po kupujícím úhradu storno poplatku, a to ve výši 100 % celkové ceny objednaného výrobku/zboží bez DPH. V takovém případě se kupující zavazuje tento storno poplatek uhradit dle faktury k tomuto účelu vystavené prodávajícím.

4.3 Expirace objednávek: Bude-li kupující v prodlení s převzetím zboží déle jak 30 kalendářních dnů od posledního termínu dodání,

který je uveden v potvrzení objednávky, dojde k expiraci objednávky a prodávající je oprávněn po kupujícím požadovat úhradu poplatku, a to ve výši 100 % celkové ceny objednaného výrobku/zboží bez DPH. Nevztahuje se na výrobky ve slevových skupinách B, D, A - vyjma dlažeb pro strojní pokládku a v provedení rovná hrana.

4.4. Vyskladněním výrobků, zboží, služeb a palet (obaly) se rozumí předání přebírajícímu a převzetí takovéhoto výrobků, služeb, zboží a palet (obaly) k přepravě. Při vyskladnění výrobků, zboží a palet (obaly) potvrdí přebírající (kupující nebo přepravce) dodací list. Dodací list slouží jako doklad o převzetí výrobků, zboží a palet (obaly) kupujícím (popř. přepravcem), a zároveň po potvrzení Kupujícím i jako doklad o úplnosti a kvalitě odebraného zboží. Vyskladněním výrobků, zboží a palet (obaly) jsou závazky prodávajícího splněny. Neodebere-li kupující objednané výrobky, zboží a palety v potvrzený termín k odběru, může prodávající účtovat kupujícímu skladné ve výši 10,- Kč bez DPH za každý započatý den prodlení a za jednotlivou paletu s výrobky a se zbožím.

4.5. Převzetím výrobků, zboží a palet (obaly) při vyskladnění nebo při dodávce od přepravce splnil kupující své závazky, a to prohlédnout, porovnat a zjistit shodu s objednanými výrobky, zbožím a paletami (obaly). To se týká zejména zjištění druhu, stavu/kvality, barvy, provedení a množství výrobků, zboží a palet (obalů).

4.6. Kupující je povinen zaplatit kupní cenu v plné výši a včas. V případě prodlení s placením uhradí kupující prodávajícímu úrok z prodlení ve sjednané výši 0,05 % dlužné částky za každý den prodlení.

4.7. Proávající má právo pozastavit realizaci řádně uzavřené kupní smlouvy, nebo objednávky, pokud je kupující v prodlení s úhradou předchozích závazků vůči prodávajícímu, nebo pokud kupující jinak poruší závazky obsažené v kupní smlouvě nebo faktuře.

4.8. Nebezpečí škody na výrobcích, zboží a paletách (obalech) přechází z prodávajícího na kupujícího převzetím výrobků, zboží a palet. Předá-li prodávající výrobky, zboží a palety (obaly) dopravci pro přepravu ke kupujícímu, přechází na kupujícího nebezpečí škody na věci předáním věci dopravci.

4.9. Kupující má právo odstoupit od smlouvy jen v případě, nesplní-li prodávající ani náhradní termín dodání výrobků, zboží a služeb, a to do deseti dnů po uplynutí nově sjednané dodací lhůty. Proávající je oprávněn odstoupit od smlouvy, porušuje-li kupující smluvní ujednání nebo VODP, zejména v případě prodlení s placením kupní ceny delší než 7 dnů.

4.10. Vrátit lze pouze výrobky a zboží (na základě předem potvrzené písemné žádosti), které jsou v bezvadném stavu a v originálním balení. V případě, že kupující vrátí prodávajícímu výrobky nebo zboží do 14 dnů od převzetí, prodávající vystaví kupujícímu opravný daňový doklad na vrácené výrobky a zboží v kupních cenách snížených o 35,00 %. V takovém případě dále vyúčtuje prodávající kupujícímu příslušné náklady na dopravu a služby vztahující se k vráceným výrobkům a zboží, které měl prodávající při dopravě výrobků ke kupujícímu.

4.11. Proávající není v prodlení a nezodpovídá za škodu vzniklou prodlením s dodávkou zboží kupujícímu v případě zastavení či přerušení výroby z důvodu vyšší moci nebo vzniklé neodvratitelným jednáním třetí strany (např. přerušení dodávek energií, surovin, stávký a nepokoje) a to po dobu trvání tohoto stavu.

4.12. Objednáním výrobků na zakázku (výrobky, které nejsou uvedeny v ceníku výrobků společnosti DITON s.r.o.) se kupující zavazuje k jejich odebrání a zaplacení. Na takovéto zakázky je prodávající oprávněn požadovat po kupujícího zaplacení zálohy, a to ve výši 75,00 % ceny zakázky, pokud se smluvní strany nedohodnou jinak.

Dokud kupující neuhradí uvedenou výši zálohy z dané zakázky a k této zakázce nepřipojí nebo nedodá příslušnou technickou dokumentaci (u výrobků, u kterých je tato dokumentace požadována), nebude zakázka akceptována, resp. potvrzena a zakázková výroba nebude zahájena.

4.13. V případě, že kupující od potvrzené objednávky výrobků na zakázku odstoupí nebo objednané výrobky na zakázku neodebere do 30 dnů od termínu dodání uvedeném na potvrzení objednávky od prodávajícího, nezavazuje se tak povinností uhradit 100 % kupní ceny.

4.14. V případě přebírání výrobků, zboží, služeb a palet (obalů) za Kupujícího jinou osobou (zmocněný prostředník/pracovník) je potřeba, aby tato přebírající osoba byla patřičně písemně zmocněna k tomuto přebírání. V opačném případě může Proávající odmítnout osobě bez písemného zmocnění předání objednaných výrobků, zboží, služeb a palet (obalů), případně může žádat po přebírající nezmocněné osobě jejich

okamžitě zaplacení. Předáním objednaných výrobků, zboží, služeb a palet (obalů) osobě, písemně zmocněné Kupujícím, jsou splněny závazky Proávajícího s vyskladněním a předáním objednaných výrobků, zboží, služeb a palet (obalů) Kupujícím. Kupující se zavazuje zajistit přítomnost zmocněné osoby při přebírce výrobky, zboží, služeb a palet (obalů). 4.15. V případě využití dopravy Proávajícího ze strany Kupujícího zodpovídá Kupující za sjízdnost přístupové cesty na místo vykládky pro naložený kamion. V opačném případě nebude vykládka provedena a Kupující uhradí veškeré náklady na dopravu z této cesty.

5. ZÁRUKA, ODPOVĚDNOST ZA VADY, REKLAMACE

5.1. Proávající se zaručuje dodat kupujícímu výrobky, zboží a palety (obaly), vyhovující v době nákupu všemi svými parametry platným normám ve smyslu deklarované třídy jakosti.

5.2. Proávající poskytuje na své výrobky prodlouženou záruku po dobu 20 let od data vystavení daňového dokladu. Na kanalizační výrobky, včetně šachtových den, poskytuje prodávající prodlouženou záruku po dobu 5 let. Na obchodované zboží poskytuje prodávající záruku 24 měsíců. Podmínky záruky jsou upraveny v Reklamačním řádu prodávajícího na www.diton.cz v sekci „ke stažení“.

5.3. Kupující se seznámil s předepsanými technologickými postupy a zavazuje se je dodržovat. Proávající nepřebírá zodpovědnost za vady vzniklé nesprávným technologickým postupem při montáži výrobků a zboží, který je v rozporu s platnými normami, obecnými zásadami a doporučenými postupy společnosti DITON s.r.o. pro montáž nebo pokládku, které jsou k dispozici na www.diton.cz. Kupující podpisem kupní smlouvy nebo zasláním/předáním objednávky potvrzuje, že se s těmito zásadami seznámil. Dále prodávající nepřebírá zodpovědnost za neodbornou manipulaci s výrobky a zbožím, za znečištění výrobků a zboží po předání kupujícímu a dále za vady, způsobené selháním podloží a spodních konstrukčních vrstev.

5.4. Výrobky a zboží dodávané na paletách je od prodávajícího zajištěno zafixováním k paletě, aby bylo možno s výrobky a se zbožím manipulovat a transportovat je. Odpovědnost za vady se nevztahuje na poškození vzniklé při dopravě zboží od prodávajícího ke kupujícímu. Zboží je nutné mít zabezpečené proti posunu na ložné ploše vozidla (např. kurtování). Za poškození zboží vzniklé při dopravě (porušení obalu, rozspání výrobku, poškození výrobků, nešetrné skládání z vozidla apod.) zodpovídá dopravce (tedy v případě vlastní dopravy, zajištěné Kupujícím, jdou tyto škody za Kupujícím; v případě dopravy zajištěné Proávajícím, jdou tyto škody za Proávajícím). Kupující je povinen zapsat dopravci do Dodacího listu poznámku o poškození přepravovaných palet a výrobků, pořídit fotodokumentaci a ihned informovat prodávajícího.

5.5. Kupující bere na vědomí, že vlivem technologie výroby se může uvnitř originálního balení vyskytnout ne více jak 2 % výrobku a zboží odchylné jakosti, než deklarované. Při dodržení tohoto limitu nevzniká kupujícímu právo na reklamaci, protože tento fakt je zohledněn v ceně výrobku. Tyto výrobky musí být při pokládce vytríděny a nesmí být zabudovány.

5.6. Reklamacie výrobků nebo zboží nedává kupujícímu právo neplnit smluvní podmínky, ke kterým se zavázal, včetně zaplacení odebraných výrobků, zboží, služeb a palet (obalů) v plné výši a včas.

5.7. Případnou reklamaci může Kupující uplatnit písemně na mail reklamacie@diton.cz či na korespondenční adrese DITON s.r.o., oddělení reklamací, 588 11 Střítež č. p. 207.

6. ZÁVEREČNÁ USTANOVENÍ

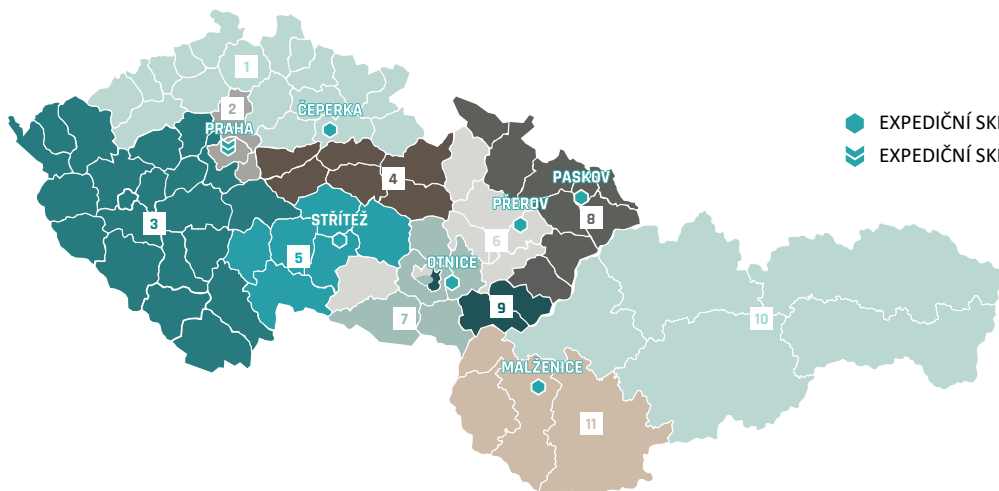
6.1. Smluvní strany si vzájemně udělují souhlas se zpracováním osobních údajů, a to v souvislosti s jejich vzniklými závazkovými vztahy a zavazují se vzájemně zabezpečit ochranu těchto osobních údajů.

6.2. Platnost VODP je dána jejich zveřejněním na www.diton.cz v sekci „ke stažení“.

6.3. Kupující i prodávající se dohodli, že jejich případné spory vyplývající z těchto VODP a v souvislosti s nimi, budou přednostně řešit dohodou. Nedohodnou-li se smírem, bude jejich spor rozhodnut podle právního řádu České republiky a obecně závazných právních předpisů, zejména Zák. č. 89/2012 Sb.

6.4. Tyto VODP se nevztahují na internetový prodej.

REGIONÁLNÍ ZASTOUPENÍ DITON



KONTAKT NA OBCHODNÍ ZASTOUPENÍ ČR:

1 +420 773 797 853
2 +420 777 223 263
3 +420 778 528 700

4 +420 737 285 105
5 +420 737 285 106
6 +420 737 285 110

7 +420 777 223 561
8 +420 739 348 365
9 +420 777 222 781

KONTAKT NA KANALIZAČNÍ
SYSTÉMY:
+420 737 285 108
e-mail: kanalizace@diton.cz

KONTAKT NA OBCHODNÍ
ZASTOUPENÍ SVK:
10 +421 903 401 084
11 +421 948 599 275

ČEPERKA

EXPEDIČNÍ SKLAD,
VÝROBNÍ ZÁVOD

Čeperka 222
533 45 Opatovice nad Labem
50.113571, 15.743042

e-mail expedice:
ceperka@diton.cz

PRODEJ A EXPEDICE:
SEZÓNA: březen-listopad
po-pá 6:00-16:00
každá první sobota v měsíci
8:00-11:00

NAKLÁDKOVÁ DOBA
po 16. hodině na základě
tel. dohody.

MIMO SEZÓNU: prosinec-únor
po-pá 6:00-15:00

OTNICE

EXPEDIČNÍ SKLAD,
VÝROBNÍ ZÁVOD

Dědina 484
683 54 Otnice
49.0884125, 16.8058633

e-mail expedice:
objednavka.otnice@diton.cz

PRODEJ A EXPEDICE:
SEZÓNA: březen-listopad
po-pá 6:00-16:00
každá první sobota v měsíci
8:00-11:00

NAKLÁDKOVÁ DOBA
po 16. hodině na základě
tel. dohody.

MIMO SEZÓNU: prosinec-únor
po-pá 6:00-15:00

STRŽEŽ U JIHLAVY

EXPEDIČNÍ SKLAD,
VÝROBNÍ ZÁVOD

č.p. 207
588 11 Strážez
49.456187, 15.625457

e-mail expedice:
stritez@diton.cz

PRODEJ A EXPEDICE:
SEZÓNA: březen-listopad
po-pá 6:00-16:00
so zavřeno

NAKLÁDKOVÁ DOBA
po 16. hodině na základě
tel. dohody.

MIMO SEZÓNU: prosinec-únor
po-pá 6:00-15:00

PASKOV U OSTRAVY

EXPEDIČNÍ SKLAD,
VÝROBNÍ ZÁVOD

Kirilovova 913
739 21 Paskov
49.730079, 18.287662

e-mail expedice:
paskov@diton.cz

PRODEJ A EXPEDICE:
Sezóna: březen-listopad
po-pá 6:00-16:00
so zavřeno

NAKLÁDKOVÁ DOBA
po 16. hodině na základě
tel. dohody.

MIMO SEZÓNU: prosinec-únor
po-pá 6:00-15:00

PŘEROV

EXPEDIČNÍ SKLAD,
VÝROBNÍ ZÁVOD

Tovačovská 3297/2c
750 02 Přerov - Přerov I-Město
49.448083, 17.439625

e-mail expedice:
objednavka.prerov@diton.cz

PRODEJ A EXPEDICE:
SEZÓNA: březen-listopad
po-pá 6:00-16:00
so zavřeno

NAKLÁDKOVÁ DOBA
po 16. hodině na základě
tel. dohody.

MIMO SEZÓNU: prosinec-únor
po-pá 6:00-15:00

PRAHA

EXPEDIČNÍ SKLAD

Bečovská 939
104 00 Praha 10 - Uhřetěves
50.039136, 14.592506

e-mail expedice: praha@diton.cz

PRODEJ A EXPEDICE:
CELOROČNĚ:
po-pá 7:00-16:00
so zavřeno



CERTLINE
ČSN EN ISO 9001:2016



CERTLINE
ČSN EN ISO 14001:2016



CERTLINE
ČSN ISO 45001:2018

www.diton.cz

